



Javni študentski, razvojni,
invalidski in preživninski
sklad Republike Slovenije



EVROPSKA UNIJA
EVROPSKI STRUKTURNI IN
INVESTICIJSKI SKLADI
NALOŽBA V VAŠO PRIHODNOST

Javni študentski, razvojni, invalidski in preživninski
sklad Republike Slovenije

LETNO POROČILO 2018

Ljubljana, februar 2019

Vsebina

| | | |
|----------|--|------------|
| 1 | UVOD | 4 |
| 1.1 | PREDSTAVITEV SKLADA | 4 |
| 1.2 | VIZIJA, POSLANSTVO, CILJI | 6 |
| 2 | POSLOVNO POROČILO 2018 | 8 |
| 2.1 | POROČILO O DOSEŽENIH CILJIH IN REZULTATIH | 8 |
| 2.1.1 | <i>Zakonske podlage za delovanje sklada</i> | 8 |
| 2.1.1.1 | Interni akti v letu 2018 | 11 |
| 2.1.1.2 | Nadzori | 12 |
| 2.1.2 | <i>Dolgoročni cilji</i> | 12 |
| 2.1.3 | <i>Letni cilji, ocena uspeha pri doseganju ciljev in nepričakovane posledice pri izvajanju programov</i> | 13 |
| 2.1.3.1 | Programi Ad futura za mednarodno mobilnost za leto 2018 | 13 |
| 2.1.3.2 | Programi na podlagi Zakona o štipendiranju | 25 |
| 2.1.3.3 | Programi, sofinancirani iz sredstev evropske kohezijske politike | 30 |
| 2.1.3.4 | Programi, financirani iz drugih virov | 43 |
| 2.1.3.5 | Dejavnost iz naslova pravic in obveznosti invalidov in delodajalcev | 45 |
| 2.1.3.6 | Dejavnost iz naslova pravic delavcev v primeru insolventnosti delodajalca | 55 |
| 2.1.3.7 | Dejavnost iz naslova pravic otrok v primeru neplačevanja prežिवnin | 57 |
| 2.2 | KADROVANJE, INVESTICIJSKA VLAGANJA IN KAKOVOST | 64 |
| 2.2.1 | <i>Kadrovanje</i> | 64 |
| 2.2.1.1 | Izobraževanje in usposabljanje | 68 |
| 2.2.1.2 | Varnost in zdravje pri delu | 69 |
| 2.2.1.3 | Organizacijska shema | 69 |
| 2.3 | INFORMATIKA | 71 |
| 2.4 | ODNOSI Z JAVNOSTMI | 73 |
| 2.5 | POROČILO POOBLAŠČENCA ZA PREPREČEVANJE MOBINGA ZA LETO 2018 | 76 |
| 2.6 | POROČILO SKRBNIKA NAČRTA INTEGRITETE ZA LETO 2018 | 76 |
| 2.7 | ANKETA O PREVERJANJU ORGANIZACIJSKE KLIME IN ZADOVOLJSTVU ZAPOSLENIH | 77 |
| 3 | RAČUNOVODSKO POROČILO | 78 |
| 3.1 | UVOD | 78 |
| 3.1.1 | <i>Spremljanje poslovanja</i> | 78 |
| 3.1.2 | <i>Poslovni računi</i> | 78 |
| 3.1.3 | <i>Evidentiranje poslovnih dogodkov</i> | 78 |
| 3.1.4 | <i>Notranji in zunanji nadzor</i> | 79 |
| 3.2 | RAČUNOVODSKI IZKAZI IN OBVEZNE PRILOGE K RAČUNOVODSKIM IZKAZOM | 80 |
| 3.2.1 | <i>Bilanca stanja in pojasnila</i> | 80 |
| 3.2.2 | <i>Pregled stanja in gibanja neopredmetenih sredstev in opredmetenih osnovnih sredstev</i> | 90 |
| 3.2.3 | <i>Pregled stanja in gibanja dolgoročnih finančnih naložb in posojil</i> | 91 |
| 3.2.4 | <i>Izkaz prihodkov in odhodkov drugih uporabnikov in pojasnila</i> | 93 |
| 3.2.5 | <i>Izkaz računa finančnih terjatev in naložb</i> | 100 |
| 3.2.6 | <i>Izkaz računa financiranja</i> | 101 |
| 3.2.7 | <i>Druge informacije</i> | 102 |
| 3.2.7.1 | Razčlenitev realizacije | 102 |
| 3.2.7.2 | Pojasnila k realizaciji v letu 2018 po posameznih kategorijah v primerjavi z letom 2017 | 103 |
| 4 | POTRDITEV DIREKTORICE | 107 |
| 5 | POROČILO REVIZORJA | 108 |

KAZALO SLIK

| | |
|--|----|
| <i>Slika 1: Osnovni podatki o skladu</i> | 5 |
| <i>Slika 2: Bolniške odsotnosti v letu 2018</i> | 67 |
| <i>Slika 3: Izobraževanje v urah za leto 2018</i> | 69 |
| <i>Slika 4: Organizacijska struktura Javnega študentskega, razvojnega, invalidskega in preživninskega sklada Republike Slovenije</i> | 70 |

KAZALO TABEL

| | |
|--|----|
| <i>Preglednica 1: Razpisi Ad futura, objavljeni leta 2018, z datumom objave in višino razpisanih sredstev</i> | 13 |
| <i>Preglednica 2: Seznam razpisov Ad futura, objavljenih do vključno leta 2017 in dokončno odločenih leta 2018</i> | 18 |
| <i>Preglednica 3: Seznam vseh razpisov Ad futura, objavljenih od leta 2002, za katere so leta 2018 potekale aktivnosti</i> | 20 |
| <i>Preglednica 4: Mejne vrednosti, potrebne za pridobitev Zoisove štipendije za vlagatelje, ki prvič uveljavljajo pravico do Zoisove štipendije</i> | 27 |
| <i>Preglednica 5: Število vlog in število študentov v posameznem študijskem letu</i> | 29 |
| <i>Preglednica 6: Število študentov glede na državo, iz katere prihajajo na študij v RS</i> | 29 |
| <i>Preglednica 7: Realizacija programa Štipendije za deficitarne poklice</i> | 32 |
| <i>Preglednica 8: Realizacija programa Celovita podpora podjetjem za aktivno staranje delovne sile</i> | 33 |
| <i>Preglednica 9: Realizacija programa Kompetenčni centri za razvoj kadrov</i> | 35 |
| <i>Preglednica 10: Realizacija programa Spodbujanje vključevanja zaposlenih v programe neformalnega izobraževanja</i> ... | 36 |
| <i>Preglednica 11: Realizacija programa Spodbujanje vključevanja oseb, ki so pred izgubo zaposlitve, v ukrepe na trgu dela – pripravljeni na spremembe (2018–2022)</i> | 37 |
| <i>Preglednica 12: Realizacija programa Sofinanciranje izobraževanja in usposabljanja za dvig izobrazbene ravni ter pridobivanje poklicnih kompetenc 2016–2022 v letu 2018</i> | 38 |
| <i>Preglednica 13: Realizacija programa Povezava sistema poklicnega in strokovnega izobraževanja s potrebami trga dela v letih 2016–2017</i> | 39 |
| <i>Preglednica 14: Realizacija programa Povezava sistema poklicnega in strokovnega izobraževanja s potrebami trga dela 2018–2022</i> | 40 |
| <i>Preglednica 15: Realizacija programa Po kreativni poti do znanja</i> | 41 |
| <i>Preglednica 16: Realizacija programa Študentski inovativni projekti za družbeno korist</i> | 42 |
| <i>Preglednica 17: Realizacija programa KOC les</i> | 43 |
| <i>Preglednica 18: Realizacija programa KCDM 2</i> | 44 |
| <i>Preglednica 19: Prispevek zaradi nedoseganja kvote v 2018</i> | 45 |
| <i>Preglednica 20: Delodajalci in delež zaposlenih invalidov na zadnji dan v mesecu leta 2018</i> | 46 |
| <i>Preglednica 21: Finančni in fizični podatki po ZZRZI in ZIMI</i> | 47 |
| <i>Preglednica 22: Oprostitev plačila prispevkov za pokojninsko in invalidsko zavarovanje</i> | 48 |
| <i>Preglednica 23: Nagrada za preseganje kvote</i> | 48 |
| <i>Preglednica 24: Nagrada za preseganje kvote – število prejetih zahtevkov</i> | 48 |
| <i>Preglednica 25: Zahtevki za izplačilo nagrade za mesece v 2018</i> | 49 |
| <i>Preglednica 26: Subvencija plače *</i> | 50 |
| <i>Preglednica 27: Subvencija plače – število prejetih poročil</i> | 50 |
| <i>Preglednica 28: Število zaposlenih v invalidskih podjetjih in zaposlitvenih centrih</i> | 51 |
| <i>Preglednica 29: Prilagoditve delovnega mesta in sredstev za delo</i> | 52 |
| <i>Preglednica 30: Podporne storitve</i> | 52 |
| <i>Preglednica 31: Prilagoditve vozila po Zakonu o izenačevanju možnosti invalidov po letih</i> | 53 |
| <i>Preglednica 32: Sofinanciranje invalidov v zaposlitvenih centrih</i> | 53 |
| <i>Preglednica 33: Finančni in fizični podatki v EUR</i> | 56 |
| <i>Preglednica 34: Število prejetih, odločenih in izplačanih vlog na preživninskem skladu po mesecih v letu 2018</i> | 58 |

| | |
|--|------------|
| <i>Preglednica 35: Razlogi za prenehanje pravice iz naslova nadomestila preživnine v letu 2018</i> | <i>58</i> |
| <i>Preglednica 36: Finančni in fizični podatki</i> | <i>59</i> |
| <i>Preglednica 37: Število vseh zaposlenih na skladu</i> | <i>64</i> |
| <i>Preglednica 38: Izplačilo povečanega obsega dela po mesecih</i> | <i>65</i> |
| <i>Preglednica 39: Ure študentskega dela po nosilcih in po mesecih</i> | <i>65</i> |
| <i>Preglednica 40: Število objavljenih razpisov</i> | <i>66</i> |
| <i>Preglednica 41: Število bolniških odsotnosti po mesecih</i> | <i>67</i> |
| <i>Preglednica 42: Bilanca stanja na dan 31. 12. 2018 v EUR</i> | <i>80</i> |
| <i>Preglednica 43: Terjatve preživninskega sklada po letih v EUR</i> | <i>83</i> |
| <i>Preglednica 44: Odprte in zapadle terjatve do proračunskih uporabnikov na dan 31. 12. 2017 in 31. 12. 2018 v EUR</i> | <i>84</i> |
| <i>Preglednica 45: Odprte terjatve do zavezancev za kvoto v gospodarstvu na dan 31.12.2017 in 31.12.2018 v EUR</i> | <i>84</i> |
| <i>Preglednica 46: Odprte in zapadle terjatve do zavezancev za kvoto v gospodarstvu 31. 12. 2017 in 31. 12. 2018 v EUR</i> | <i>85</i> |
| <i>Preglednica 47: Spremembe namenskega premoženja v letu 2018 v EUR</i> | <i>87</i> |
| <i>Preglednica 48: Stanje sredstev po podračunih sklada na dan 31. 12. 2018 v EUR</i> | <i>88</i> |
| <i>Preglednica 49: Presežek prihodkov nad odhodki po fiskalnem pravilu za leti 2017 in 2018 v EUR</i> | <i>89</i> |
| <i>Preglednica 50: Stanje in gibanje neopredmetenih dolgoročnih sredstev in opredmetenih osnovnih sredstev od 1. 1. 2018 do 31. 12. 2018 v EUR</i> | <i>90</i> |
| <i>Preglednica 51: Stanje in gibanje dolgoročnih finančnih naložb in posojil od 1. 1. 2018 do 31. 12. 2018 v EUR</i> | <i>91</i> |
| <i>Preglednica 52: Izkaz prihodkov in odhodkov od 1. 1. 2018 do 31. 12. 2018 v EUR</i> | <i>93</i> |
| <i>Preglednica 53: Realizacija prihodkov in odhodkov za delovanje po programih z rezultati poslovanja v letu 2018 v EUR</i> | <i>99</i> |
| <i>Preglednica 54: Izkaz računa finančnih terjatev in naložb od 1. 1. 2018 do 31. 12. 2018 v EUR</i> | <i>100</i> |
| <i>Preglednica 55: Izkaz računa financiranja od 1. 1. 2018 do 31. 12. 2018 v EUR</i> | <i>101</i> |
| <i>Preglednica 56: Razčlenitev realizacije v letu 2018 po posameznih kategorijah v primerjavi z realizacijo v letu 2017 v EUR</i> | <i>102</i> |
| <i>Preglednica 57: Razčlenitev realizacije leta 2018 po posameznih kategorijah v primerjavi s finančnim načrtom za leto 2018 v EUR</i> | <i>104</i> |

1 UVOD

1.1 Predstavitev sklada

Ustanovitev sklada

Državni zbor je na svoji 19. redni seji 19. 5. 2016 sprejel Zakon o spremembah in dopolnitvah Zakona o Javnem jamstvenem, preživninskem in invalidskem skladu Republike Slovenije (ZJSRS – G), ki je bil objavljen v Uradnem listu RS št. 39/16, dne 3. 6. 2016. Zakon je začel veljati petnajsti dan po objavi v Uradnem listu RS, uporabljati pa se je začel 1. 1. 2017.

Ustanovitelj Javnega štipendijskega, razvojnega, invalidskega in preživninskega sklada Republike Slovenije je Republika Slovenija, v delu, ki se nanaša na vzpodbujanje razvoja zaposlovanja invalidov in ohranjanja delovnih mest invalidov, pa sta soustanovitelja sklada Zavod za pokojninsko in invalidsko zavarovanje Slovenije in Zavod RS za zaposlovanje. Ustanoviteljske pravice v imenu Republike Slovenije izvršuje Vlada Republike Slovenije. Za področje delovanja sklada je pristojno Ministrstvo za delo, družino, socialne zadeve in enake možnosti.

Namen delovanja in dejavnost sklada

Sklad je osrednja institucija v Republiki Sloveniji na področju spodbujanja razvoja kadrov in štipendiranja, vzpodbujanja razvoja zaposlovanja invalidov in ohranjanja delovnih mest za invalide, poravnavanja obveznosti iz naslova nadomestil preživnin v primerih neplačevanja preživnine za preživljanje mladoletnih otrok ter za poravnavanje obveznosti iz naslova pravic delavcev v primeru insolventnosti delodajalca. Od 1. 4. 2017 dalje je Javni štipendijski, razvojni, invalidski in preživninski sklad osrednji, sprejemni in posredovalni organ v postopkih izterjave preživnine iz tujine, na podlagi Sprememb in dopolnitev Ustanovitvenega akta Javnega jamstvenega, preživninskega in invalidskega sklada Republike Slovenije (Uradni list RS, št. 84/16 in 12/17 – popr.).

Organi sklada

Po Zakonu o javnih skladih in aktu o preoblikovanju ima sklad dva organa, in sicer nadzorni svet ter enočlansko upravo – direktorja.

Nadzorni svet ima sedem članov, od katerih so trije predstavniki Vlade RS, dva predstavnika delodajalcev oziroma delojemalcev, en predstavnik Študentske organizacije Slovenije in en predstavnik Zavoda za pokojninsko in invalidsko zavarovanje.

Slika 1: Osnovni podatki o skladu

| | |
|--|--|
| Ime | Javni štipendijski, razvojni, invalidski in preživninski sklad Republike Slovenije |
| Sedež | Dunajska 20, 1000 Ljubljana |
| Telefon | +386 (0)1 434 10 81 +386 (01) 472 09 90 |
| Faks | +386 (0)1 434 58 99 +386 (01) 472 09 91 |
| E-naslov | info@sklad-kadri.si jpsklad@jps-rs.si |
| Spletni strani | http://www.sklad-kadri.si http://www.jpi-sklad.si |
| Pravna oblika | javni sklad |
| Matična številka | 1198459 |
| Davčna številka | 86279670 |
| Številka podračuna pri UJP | 01100 - 6950264112 – delovanje sklada 01100 - 6000054149 – dejavnost štipendije 01100 - 6544955820 – dejavnost preživnine 01100 - 6544954268 – dejavnost jamstva 01100 - 6000042024 – dejavnost namenjene invalidom 01100 – 6000055119 – mednarodna izterjava preživnin |
| Namensko premoženje | 12.445.318,16 EUR Sklad je posredni proračunski uporabnik. |
| Organi sklada | Nadzorni svet in enočlanska uprava – direktor |
| Sestava nadzornega sveta | Nadzorni svet ima sedem članov, ki ga sestavljajo: – mag. Andrej Del Fabro, predstavnik ministrstva, pristojnega za delo, družino, socialne zadeve in enake možnosti, predsednik nadzornega sveta, – Andrej Verhovnik Marovšek, predstavnik ministrstva, pristojnega za finance, namestnik predsednika nadzornega sveta, – Anka Valentinčič, predstavnica ministrstva, pristojnega za delo, družino, socialne zadeve in enake možnosti, – Barbara Krajnc, predstavnica delodajalskih združenj, reprezentativnih za območje države, – mag. David Klarič, predstavnik Zavoda za pokojninsko in invalidsko zavarovanje Slovenije, – Luka Špoljar, predstavnik študentske organizacije Slovenije – Damjan Volf, predstavnik sindikalnih zvez in konfederacij, reprezentativnih za območje države. |
| Število zaposlenih na kadrovskega načrtu (31.12.2018) | 58 |
| Število zaposlenih na projektih ESI (31. 12. 2018) | 47 |
| Število zaposlenih na posebnih projektih; MIZŠ, MGRT (31. 12. 2018) | 2 |
| Direktorica | Irena Kuntarič Hribar |

1.2 Vizija, poslanstvo, cilji

Vizija

Utrjevanje prepoznavnosti sklada kot osrednje institucije v Republiki Sloveniji na področju spodbujanja razvoja kadrov in štipendiranja, vzpodbujanja razvoja zaposlovanja invalidov in ohranjanja delovnih mest za invalide, poravnavanja obveznosti iz naslova nadomestil preživnin v primerih neplačevanja preživnine za preživljanje mladoletnih otrok ter za poravnavanje obveznosti iz naslova pravic delavcev v primeru insolventnosti delodajalca in uresničevanje poslanstva ter zastavljenih ciljev. Od 1.4. 2017 dalje je Javni štipendijski, razvojni, invalidski in preživninski sklad osrednji, sprejemni in posredovalni organ v postopkih izterjave preživnine iz tujine, na podlagi Sprememb in dopolnitev Ustanovitvenega akta Javnega jamstvenega, preživninskega in invalidskega sklada Republike Slovenije (Uradni list RS, št. 84/16 in 12/17 – popr.).

Poslanstvo

Sklad svoje poslanstvo uresničuje:

- z dodeljevanjem štipendij in drugih oblik financiranja dijakom in študentom za izobraževanje doma in v tujini;
- s sofinanciranjem sodelovanja vrhunskih domačih in tujih strokovnjakov, z namenom spodbujanja prenosa znanja iz znanstvenoraziskovalne sfere v gospodarstvo;
- z dodeljevanjem finančnih spodbud podjetjem in njihovim zaposlenim, z namenom dviga izobrazbene ravni in usposobljenosti zaposlenih za večjo konkurenčnost podjetij;
- z dodeljevanjem drugih finančnih spodbud, namenjenih razvoju človeških virov;
- z nadzorom nad izpolnjevanjem predpisane kvote pri zaposlovanju invalidov;
- s pobiranjem prispevka za vzpodbujanje zaposlovanja invalidov, zaradi nedoseganja kvote;
- z izterjavo neplačanega prispevka za vzpodbujanje zaposlovanja invalidov;
- z odločanjem o vlogah in z izplačevanjem nagrad delodajalcem za preseganje kvote zaposlenih invalidov;
- z odločanjem o vlogah in z izplačevanjem subvencij plač za invalide;
- z odločanjem o vlogah in s financiranjem stroškov prilagoditve delovnih mest in sredstev za delo invalidov;
- z odločanjem o vlogah in s financiranjem stroškov storitev v podpornem zaposlovanju za invalide;
- z odločanjem o vlogah za oprostitev plačila prispevkov za pokojninsko in invalidsko zavarovanje zaposlenih invalidov;
- s financiranjem prilagoditve vozil za zaposlenega in samozaposlenega invalida;
- z izplačevanjem nadomestil preživnine;
- z izterjavo izplačanih nadomestil preživnine od preživninskih zavezancev in zakonitih zastopnikov ter z mednarodno izterjavo preživnin;
- z izvajanjem nalog poravnave obveznosti iz naslova pravic delavcev v primeru insolventnosti delodajalca.

Cilji

Med najpomembnejšimi kratkoročnimi cilji sklada so:

- prenova zastarelih informacijskih sistemov, ki delujejo na različnih platformah, s poudarkom na poenotenju procesov v največji možni meri glede na posamezno področje;
- dokončna uveljavitev nove celostne grafične podobe, s poudarkom na vzpostavitvi nove skupne spletne strani sklada;
- prenova poslovnih procesov;
- sprememba notranje organizacije in sistemizacije delovnih mest glede na rezultate prenove poslovnih procesov.

Med najpomembnejšimi dolgoročnimi cilji sklada so:

- izvajanje aktivnosti, povezanih z dodeljevanjem štipendij v skladu z Zakonom o štipendiranju, to so Zoisove štipendije, štipendije Ad futura, štipendije za Slovence v zamejstvu in po svetu ter štipendije za deficitarne poklice;
- izvajanje programov v Operativnem programu za izvajanje evropske kohezijske politike v obdobju 2014–2020, zlasti prednostne osi 8 (Spodbujanje zaposlovanja in transnacionalna mobilnost delovne sile) in osi 10 (Znanje, spretnosti in vseživljenjsko učenje za boljšo zaposljivost);
- krepitev mednarodnega sodelovanja, in sicer z razširitvijo programov štipendiranja oziroma financiranja izobraževanja v tujini in drugih programov mednarodne mobilnosti;
- razvoj novih programov za zaposlene v podjetjih z namenom dviga usposobljenosti zaposlenih, zaposljivosti posameznikov ter konkurenčnosti podjetij;
- poenostavitev postopkov dodeljevanja vseh vrst štipendij in drugih finančnih spodbud, vzpostavitev možnosti elektronskega oddajanja vlog ter zagotovitev informacij o možnostih pridobitve štipendij in finančnih spodbud na transparenten in enostaven način;
- učinkovito izvajanje dejavnosti iz naslova pravic in obveznosti invalidov in delodajalcev;
- učinkovito izvajanje dejavnosti iz naslova pravic otrok, v primeru neplačevanja preživnin in tekoče zagotavljanje pravic upravičencem;
- učinkovito izvajanje dejavnosti iz naslova pravic delavcev, v primeru insolventnosti delodajalca in tekoče zagotavljanje pravic upravičencem;
- učinkovita izterjava terjatev od dolžnikov sklada;
- zagotovitev finančne vzdržnosti sklada.

2 POSLOVNO POROČILO 2018

2.1 Poročilo o doseženih ciljih in rezultatih

2.1.1 Zakonske podlage za delovanje sklada

Temeljni zakoni:

- Zakon o javnih skladih (Uradni list RS, št. 77/08 in 8/10-ZSKZ-B);
- Zakon o Javnem štipendijskem, razvojnem, invalidskem in preživninskem skladu Republike Slovenije (Uradni list RS, št. 78/06 – uradno prečiščeno besedilo, 106/12, 39/16 in 11/18 – ZIZ-L);
- Zakon o izvrševanju proračunov Republike Slovenije za leti 2018 in 2019 (Uradni list RS, št. 71/17, 13/18 – ZJF-H in 83/18);
- Zakon o javnih uslužbencih (Uradni list RS, št. 63/2007 - uradno prečiščeno besedilo, 65/2008, 69/2008 - ZTFI-A, 69/2008 - ZZavar-E in 40/2012 - ZUJF); členi 1 – 21 in določbe, ki urejajo kadrovski načrt;
- Zakon o sistemu plač v javnem sektorju (Uradni list RS, št. 108/2009 – uradno prečiščeno besedilo, 13/2010, 59/2010, 85/2010, 107/2010, 35/2011 – ORZSPJS49a, 27/2012 – odl. US, 40/2012 – ZUJF, 46/2013, 25/2014 – ZFU, 50/2014, 95/2014 – ZUPPJS15, 82/2015, 23/2017 – ZDOdv, 67/2017 in 84/18);
- Zakon o splošnem upravnem postopku (Uradni list RS, št. 24/06 – uradno prečiščeno besedilo, 105/06 - ZUS-1, 126/07, 65/08, 08/10 in 82/13);
- Zakon o štipendiranju (Uradni list RS, št. 56/13, 99/13 – ZUPJS-C, 8/16, 61/17 – ZUPŠ in 31/18);
- Zakon o štipendiranju (Uradni list RS, št. 59/07, 63/07 – popr., 40/09, 62/10 – ZUPJS, 40/12 – ZUJF, 57/12 – ZPCP-2D in 56/13 – ZŠtip-1);
- Zakon o zaposlovanju in zavarovanju za primer brezposelnosti (Uradni list RS, št. 107/06 – uradno prečiščeno besedilo, 114/06 – ZUTPG in 59/07 – ZŠtip (63/07 popr.), 51/10 Odl.US, 80/10-ZUTD in 95/14 - ZUJF-C),
- Zakon za uravnoteženje javnih financ (Uradni list RS, št. 40/12, 96/12 – ZPIZ-2, 104/12 – ZIPRS1314, 105/12, 25/13 – odl. US, 46/13 – ZIPRS1314-A, 56/13 – ZŠtip-1, 63/13 – ZOsn-I, 63/13 – ZIAKRS-A, 99/13 – ZUPJS-C, 99/13 – ZSVarPre-C, 101/13 – ZIPRS1415, 101/13 – ZDavNepr, 107/13 – odl. US, 85/14, 95/14, 24/15 – odl. US, 90/15, 102/15, 63/16 – ZDoh-2R in 77/17 – ZMVN-1);
- Zakon o urejanju trga dela (Uradni list RS, št. 80/10, 40/12 – ZUJF, 21/13, 63/13, 100/13, 32/14 – ZPDZC-1, 47/15 – ZZSDT in 55/17);
- Zakon o dostopu do informacij javnega značaja (Uradni list RS, št. 51/06 – uradno prečiščeno besedilo, 117/06 – ZDavP-2, 23/14, 50/14, 19/15 – odl. US, 102/15 in 7/18);
- Zakon o javnih financah (Uradni list RS, št. 11/11 – uradno prečiščeno besedilo, 14/13 – popr., 101/13, 55/15 – ZFisP in 96/15 – ZIPRS1617 in 13/18);
- Pravilnik o postopkih za izvrševanje proračuna Republike Slovenije (Uradni list RS, št. 50/07, 61/08, 99/09 – ZIPRS1011, 3/13 in 81/16);
- Zakon o računovodstvu (Uradni list RS, št. 23/99, 30/02 – ZJF-C in 114/06 – ZUE);
- Zakon o zaposlitveni rehabilitaciji in zaposlovanju invalidov (Uradni list RS, št. 16/07 – uradno prečiščeno besedilo, 87/11, 96/12 – ZPIZ-2 in 98/14).

Ustanovitveni akt

- Ustanovitveni akt Javnega štipendijskega, razvojnega, invalidskega in preživninskega sklada Republike Slovenije (Uradni list RS, št. 23/13, 84/16, 12/17 – popr. in 23/17).

Drugi pomembni predpisi in podlage:

- Poslovna politika Javnega štipendijskega, razvojnega, invalidskega in preživninskega sklada Republike Slovenije za obdobje 2018–2021), ki jo je sprejela Vlada Republike Slovenije s sklepom št. 47602-3/2018/3 z dne 22. 2. 2018;
- Splošni pogoji poslovanja Javnega štipendijskega, razvojnega, invalidskega in preživninskega sklada Republike Slovenije (Uradni list RS, št. 35/2018; v nadaljevanju SPP);
- Uredba o načinu priprave kadrovskih načrtov posrednih uporabnikov proračuna in metodologiji spremljanja njihovega izvajanja za leti 2018 in 2019;
- Pravilnik o vsebini in postopkih za pripravo in predložitev kadrovskih načrtov (Uradni list RS, št. 60/2006, 83/2006, 70/2007 in 96/2009);
- Kolektivna pogodba za javni sektor ((Uradni list RS, št. 57/08, 23/09, 91/09, 89/10, 89/10, 40/12, 46/13, 95/14, 91/15, 21/17, 46/17, 69/17 in 80/18);
- Pravilnik o dodeljevanju štipendije Ad futura (Uradni list RS, št. 76/14);
- Pravilnik o dodeljevanju štipendij za deficitarne poklice (Uradni list RS, št. 56/16);
- Pravilnik o dodeljevanju Zoisovih štipendij (Uradni list RS, št. 51/08, 40/09-ZŠtip-A, 45/09, 56/13-ZŠtip-1 in 35/14);
- Pravilnik o dodeljevanju Zoisovih štipendij (Uradni list RS, št. 35/14 in 43/16);
- Pravilnik o dodeljevanju državnih štipendij (Uradni list RS, št. 111/13);
- Zakon o ratifikaciji Memoranduma o soglasju med Vlado Republike Slovenije in Vlado Združenih držav Amerike o Fulbrightovem programu izmenjav (Uradni list RS-MP, št. 14/11) in Zakon o ratifikaciji Memoranduma o spremembah Memoranduma o soglasju med Vlado Republike Slovenije in Vlado Združenih držav Amerike o Fulbrightovem programu izmenjav (Uradni list RS-MP, št. 3/15);
- Uredba o postopku, merilih in načinih dodeljevanja sredstev za spodbujanje razvojnih programov in prednostnih nalog (Uradni list RS, št. 56/11);
- Uredba o porabi sredstev evropske kohezijske politike v Republiki Sloveniji v programskem obdobju 2014–2020 za cilj naložbe za rast in delovna mesta (Uradni list RS, št. 29/15, 36/16, 58/16 in 69/16 – popr.);
- Izvedbeni načrt Operativnega programa za izvajanje evropske kohezijske politike za programsko obdobje 2014 – 2020 7.1, št. 303 – 26/2016/128 z dne 17. 11. 2017;
- Navodilo o postopku za uveljavljanje pravice do nadomestila preživnine (Uradni list RS, št. 135/03, popr. 4/04);
- Pravilnik o vsebini obrazca zahteve za uveljavljanje pravic v primeru insolventnosti delodajalca (Uradni list RS, št. 7/07, 23/07, 28/14);
- Uredba o določitvi kvote za zaposlovanje invalidov (Uradni list RS, št. 21/14);
- Navodilo za izpolnjevanje obrazca prijave v zavarovanje za invalide (Uradni list RS, št. 10/05, 43/05 in 53/12);
- Pravilnik o merilih in postopku za določitev višine subvencije plače za invalide (Uradni list RS, št. 117/05 in 40/08);
- Pravilnik o zaposlitvenih centrih (Uradni list RS, št. 57/12, 87/16 in 8/18);
- Sklep o cenah storitev zaposlitvene rehabilitacije in podpornih storitev (št. 141-1/2014/1 z dne 18. 3. 2014 in 141-4/2018/6 z dne 12. 9. 2018);
- Zakon o minimalni plači (Uradni list RS, št. 13/10, 92/15 in 83/18);

- Znesek minimalne plače (Uradni list RS, št. 4/2017 in 5/2018);
- Zakon o davčnem postopku (Uradni list RS, št. 13/11 – uradno prečiščeno besedilo, 32/12, 94/12, 101/13 – ZDavNepr, 111/13, 25/14 – ZFU, 40/14 – ZIN-B, 90/14, 91/15 in 63/16),
- Zakon o izenačevanju možnosti invalidov (Uradni list RS, št.: 94/10, 50/14 in 32/17);
- Pravilnik o tehničnih pripomočkih in prilagoditvi vozila (Uradni list RS, št. 71/14, 37/17 in 57/18);
- Uredba Evropske Komisije (ES), št. 800/2008;
- Uredba Evropske Komisije (ES), št. 1998/2006;
- Uredba Komisije EU št. 651/2014 o razglasitvi nekaterih vrst pomoči za združljive z notranjim trgom pri uporabi členov 107 in 108 Pogodbe o delovanju Evropske unije;
- Direktiva Sveta 2008/94/ES Evropskega parlamenta z dne 22. oktobra 2008 o varstvu delavcev v primeru plačilne nesposobnosti delodajalca (Kodificirana različica) (L 283/36 z dne 28.10.2008),
- Konvencija o varstvu zahtevkov delavcev v primeru insolventnosti njihovega delodajalca Mednarodne organizacije dela št. 173;
- Uredba Sveta (ES) št. 4/2009 z dne 18. decembra 2008 o pristojnosti, pravu, ki se uporablja, priznavanju in izvrševanju sodnih odločb ter sodelovanju v preživninskih zadevah (Uradni list RS št. 7 z dne 10. 1. 2009, str. 1);
- Konvencija o mednarodni izterjavi preživnine otrok in drugih oblik družinskih preživnin (Uradni list RS št. 192 z dne 22. 7. 2011, str. 51; haaška konvencija);
- Konvencija ZN o izterjavi preživninskih zahtevkov v tujini z dne 20. 6. 1956 (Uradni list SFRJ – MP, št. 11/81; newyorška konvencija);
- Uredba (EU) 2016/679 Evropskega parlamenta in Sveta z dne 27. aprila 2016 o varstvu posameznikov pri obdelavi osebnih podatkov in o prostem pretoku takih podatkov ter o razveljavitvi Direktive 95/46/ES (Splošna uredba o varstvu podatkov);
- Zakon o varstvu osebnih podatkov (Uradni list RS, št. 94/07 – uradno prečiščeno besedilo);
- Zakon o medijih (Uradni list RS, št. 110/06 – uradno prečiščeno besedilo, 36/08 – ZPOmK-1, 77/10 – ZSFCJA, 90/10 – odl. US, 87/11 – ZAvMS, 47/12, 47/15 – ZZSDT, 22/16 in 39/16).

Strateški dokumenti:

- Resolucija o Nacionalnem programu visokega šolstva 2011–2020 (Uradni list RS, št. 41/11);
- Strategija internacionalizacije slovenskega visokega šolstva 2016–2020, sprejela Vlada Republike Slovenije dne 28. 7. 2016;
- Deklaracija o Zahodnem Balkanu, sprejel Državni zbor RS dne 15. 7. 2010;
- Strategija razvoja Slovenije, sprejela Vlada Republike Slovenije na seji 23. 6. 2005;
- Strategija razvoja javne uprave 2015–2020;
- Resolucija o nacionalnih razvojnih projektih za obdobje 2007–2023, sprejela Vlada Republike Slovenije na seji 12. 10. 2006 (dopolnjena januar 2008);
- Resolucija o Nacionalnem programu visokega šolstva 2011–2020 (Uradni list RS, št. 41/11);
- Politika štipendiranja (2015–2019) s spremembami in dopolnitvami, sprejeta na Vladi Republike Slovenije dne 4. 6. 2015 in 4. 11. 2016;
- Poročila razvojnih skupin Sveta za konkurenčnost, Končno poročilo, Svet Vlade Republike Slovenije za konkurenčnost, november 2008;
- Jamstvo za mlade – izvedbeni načrt 2016–2020, sprejet na seji Vlade Republike Slovenije 12. 5. 2016;
- Sprememba Načrta za izvajanje ukrepov aktivne politike zaposlovanja za leto 2017 in Načrt za izvajanje ukrepov aktivne politike zaposlovanja za leto 2018, sprejet na seji Vlade Republike Slovenije 13. 7. 2017;
- Smernice za izvajanje ukrepov aktivne politike zaposlovanja za obdobje 2016–2020;

- Nacionalni reformni program 2017–2018 z dne 26. 4. 2017 ter Nacionalni reformni program 2018, april 2018;
- Strategija Evropa 2020;
- Partnerski sporazum med Republiko Slovenijo in Evropsko komisijo za obdobje 2014–2020,;
- Operativni program za izvajanje evropske kohezijske politike v obdobju 2014–2020;
- Slovenska strategija pametne specializacije, sprejeta na seji Vlade Republike Slovenije 20. 9. 2015;
- Odlok o izvedbenem načrtu Operativnega programa za izvajanje evropske kohezijske politike za programsko obdobje 2014–2020 (Uradni list RS, št. 50/15, 58/15, 76/15, 1/16, 35/16 in 55/16);
- Odlok o spremembah odloka o izvedbenem načrtu Operativnega programa za izvajanje evropske kohezijske politike za programsko obdobje 2014–2020 (Uradni list RS, št. 22/16);
- Akcijski program za invalide 2014–2021 (sprejet na 40. seji Vlade RS 9. 1. 2014);
- Zakon o ratifikaciji Konvencije o pravicah invalidov in Izbirnega protokola h Konvenciji o pravicah invalidov (Uradni list RS, št. 10/08);
- Evropska strategija o invalidnosti za obdobje 2010–2020: obnovljena zaveza za Evropo brez ovir (European Disability Strategy 2010–2020: A Renewed Commitment to a Barrier-Free, Europe);
- Mnenje Evropskega ekonomsko-socialnega odbora o sporočilu Komisije Evropskemu parlamentu, Svetu, Evropskemu ekonomsko-socialnemu odboru in Odboru regij – Evropska strategija o invalidnosti za obdobje 2010–2020: obnovljena zaveza za Evropo brez ovir (Uradni list EU C 376, št. 22/12/2011, str. 0081–0086).

2.1.1.1 Interni akti v letu 2018

Leta 2018 so veljali naslednji interni akti:

- Navodilo o občasnem opravljanju dela dijakov in študentov;
- Pravilnik o delovnih razmerjih v Javnem štipendijskem, razvojnem, invalidskem in preživninskem skladu RS;
- Pravilnik o izvajanju notranjih kontrol operacij, sofinanciranih iz ESS;
- Pravilnik o javnem naročanju;
- Pravilnik o notranji organizaciji in sistemizaciji delovnih mest;
- Pravilnik o prepovedi uživanja alkohola ter prepovedanih drog pri zaposlenih;
- Pravilnik o preverjanju izvajanja aktivnosti prejemnikov sredstev iz ESS;
- Pravilnik o službenih potovanjih;
- Pravilnik o ukrepih zoper nasilje in trpinčenje;
- Pravilnik o uporabi službenih avtomobilov;
- Pravilnik o uporabi službenih mobilnih telefonov;
- Pravilnik o varovanju osebnih podatkov;
- Program promocije zdravja na delovnem mestu.

Sprejet je bil tudi Načrt integritete Javnega štipendijskega, razvojnega, invalidskega in preživninskega sklada Republike Slovenije.

2.1.1.2 Nadzori

Inšpektorat za delo RS je 7. in 8. 12. 2017 opravil nadzor v zvezi z zagotavljanjem varnosti in zdravja pri delu. Z odločbo št. 06152-1046/2017 z dne 10. 4. 2018 je inšpektorat skladu naložil izvedbo ukrepov, s katerimi naj zagotovi izvajanje zakonov in drugih predpisov s področja varnosti in zdravja pri delu. Sklad je odločbo v celoti izvršil. Inšpektorat za javni sektor je 1. 8. 2018 opravil nadzor nad izvajanjem določb ZUP in spoštovanjem določb Uredbe o upravnem poslovanju. V zapisniku o inšpekcijskem nadzoru št. 0610-162/2018-16 z dne 4. 10. 2018 je inšpektorat skladu naložil izvedbo ukrepov, s katerimi naj se zagotovi spoštovanje določb ZUP in Uredbe o upravnem poslovanju. Sklad je ukrepe izvršil in o njih obvestil inšpektorat. Leta 2018 je bilo opravljenih tudi 9 revizij, ki so se nanašale na operacije ESS. Revizije so opravili MIZŠ, SVRK, UPN in MDDSZ. Izrečen je bil le en ukrep, ki je že bil izvršen.

2.1.2 Dolgoročni cilji

Najpomembnejši dolgoročni cilji sklada so:

- štipendiranje nadpovprečno nadarjenih dijakov in študentov,
- povezovanje mladih Slovencev v zamejstvu in po svetu z matičnim narodom,
- krepitev soodgovornosti za razvoj družbe ter večje vključevanje dijakov in študentov v razvojno-raziskovalno dejavnost,
- spodbujanje sodelovanja med delodajalci in štipendisti (dijaki oziroma študenti) že med izobraževanjem,
- izobraževanje in usposabljanje slovenskih državljanov v tujini z namenom prenosa znanja in zagotavljanja kadrov za slovensko gospodarstvo oziroma gospodarski in tehnološki razvoj Slovenije,
- podpora internacionalizaciji visokega šolstva doma skozi štipendiranje izobraževanja in usposabljanja tujih državljanov v Republiki Sloveniji,
- boljši in sodobnejši dostop do informacij o štipendijah, spodbudah za izobraževanje ter usposabljanje in zagotavljanje ustreznih evidenc,
- krepitev vloge sklada kot osrednje institucije na področju razvoja kadrov in štipendiranja v Republiki Sloveniji,
- krepitev zavedanja delodajalcev o pomenu vlaganja v kadre in zagotavljanju ustreznih kompetenc zaposlenih,
- razvoj kadrovskega štipendiranja podjetij v regiji in vračanje izšolanih kadrov iz univerzitetnih središč v regijo,
- spodbujanje delodajalcev za izvajanje praktičnega usposabljanja z delom ter vključevanje dijakov in študentov v delovni proces,
- spodbujanje vseživljenjske karijerne orientacije zaposlenih oseb in prevzemanje odgovornosti posameznikov za lastno karierno pot,
- učinkovito izvajanje programa jamstvenega sklada in tekoče zagotavljanje pravic upravičencem jamstvenega sklada,
- učinkovito izvajanje programa preživninskega sklada in tekoče zagotavljanje pravic upravičencem preživninskega sklada,
- učinkovito izvajanje programa invalidskega sklada in tekoče zagotavljanje pravic upravičencem invalidskega sklada,

- učinkovita izterjava dolžnikov jamstvenega, preživninskega in invalidskega sklada,
- učinkovita mednarodna izterjava preživnin otrokom in drugih oblik družinskih preživnin,
- zagotovitev finančne vzdržnosti invalidskega sklada.

2.1.3 Letni cilji, ocena uspeha pri doseganju ciljev in nepričakovane posledice pri izvajanju programov

2.1.3.1 Programi Ad futura za mednarodno mobilnost za leto 2018

Za leto 2018 je bilo v okviru treh programov mednarodne mobilnosti predvidenih 11 javnih razpisov ter projekt podpore štipendijskim in drugim programom sklada. Sklad je objavil tudi 2 razpisa za podporo internacionalizaciji slovenskega visokega šolstva, na podlagi pogodbe sklenjene z MIZŠ.

Preglednica 1: Razpisi Ad futura, objavljeni leta 2018, z datumom objave in višino razpisanih sredstev

| Razpis | Datum objave | Vrednost razpisa v EUR |
|--|--------------|------------------------|
| A. Razpisi za štipendiranje in sofinanciranje izobraževanja ter znanstvenega sodelovanja v tujini | | |
| Razpis štipendij za študij v tujini za leto 2019 (271. JR) | 27. 12. 2018 | 3.000.000,00 |
| Razpis štipendij za doktorski študij na European University Institute (EUI) za leto 2019 (270. JR) | 20. 12. 2018 | 55.000,00 |
| Razpis sofinanciranja podoktorskega raziskovalnega izobraževanja na European University Institute (EUI) za leto 2019 (269. JR) | 20. 12. 2018 | 35.000,00 |
| Razpis štipendij za študijske obiske dijakov in študentov v tujini za leto 2018 (260. JR) | 9. 8. 2018 | 400.000,00 |
| Razpis za udeležbo slovenskega dijaka na Benjamin Franklin mednarodnem poletnem institutu za leto 2019 (266. JR) | 17. 12. 2018 | 4.000,00 |
| Razpis štipendij za študijsko mobilnost študentov v tujino v okviru programa Erasmus+ za leto 2018 (259. JR) | 20. 7. 2018 | 860.000,00 |
| Razpis štipendij za sodelovanje na tekmovanjih v tujini za leto 2018 (264. JR) | 17. 12. 2018 | 300.000,00 |
| Razpis za sofinanciranje študijskega oziroma znanstvenega obiska v tujini (256. JR) | 31. 5. 2018 | 80.000,00 |
| Razpis za sofinanciranje gostovanj na slovenskih visokošolskih zavodih (257. JR) | 31. 5. 2018 | 1.224.800,00 |
| B. Program Fulbright | | |
| Razpis za program Fulbright za leto 2020 (272. JR) | 21. 12. 2018 | 130.000,00 |
| C. Razpisi za izobraževanje tujih državljanov v Republiki Sloveniji | | |
| Razpis štipendij za podiplomski študij državljanov držav Zahodnega Balkana v Sloveniji za leto 2019 (268. JR) | 28. 12. 2018 | 600.000,00 |
| Razpis štipendij za srednješolsko tehniško izobraževanje državljanov Zahodnega Balkana za leto 2019 (267. JR) | 20. 12. 2018 | 150.000,00 |
| Razpis štipendij za izobraževanje tujih državljanov v Sloveniji na podlagi razvojnih dogovorov v letu 2018 (265. JR) | 24. 12. 2018 | 100.000,00 |
| Skupaj vrednost razpisanih sredstev v letu 2018 | | 6.938.800,00 |

Odločanje o vlogah poteka pri razpisih z odprtim rokom sproti, glede na vrstni red prejetih popolnih vlog. Pri razpisih z zaprtim (enotnim) rokom prijave pa se o vseh vlogah odloči hkrati. Opozoriti velja na to vsebinsko razliko med posameznimi razpisi, ki bistveno vpliva na čas odločanja. Rok za odločanje je v primeru odprtega roka dva meseca od prejete pravočasne popolne vloge, medtem ko je rok za odločanje v primeru zaprtega roka dva meseca od zadnje pravočasno prejete popolne vloge.

Med pomembnejše vsebinske cilje programov mednarodne mobilnosti Ad futura spadajo:

- povečanje mobilnosti slovenskih državljanov v tujino kot način razvoja kadrov z znanji in izkušnjami iz tujine, ki lahko pomembno prispevajo k razvoju Slovenije in njenega gospodarstva,
- spodbujanje mladih, da se odločajo za študij na področju naravoslovja in tehnike, z namenom zagotavljanja potrebnih kadrov za razvoj Slovenije,
- podpora internacionalizaciji izobraževanja doma s štipendiranjem tujih državljanov za izobraževanje v Sloveniji,
- razvojna pomoč izbranim državam na področju izobraževanja.

V nadaljevanju so podrobneje predstavljeni tudi rezultati posameznih razpisov.

A. Izobraževanje in znanstveno sodelovanje v tujini

Program vključuje različne razpise za štipendiranje in sofinanciranje mednarodne mobilnosti dijakov, študentov in drugih iz Republike Slovenije v tujino. Poleg štipendij za študij v tujini, kar je najobsežnejši razpis znotraj tega programa, so na voljo tudi štipendije in sofinanciranje za krajše mobilnosti (od enega tedna do nekaj mesecev) za udeležbo na tekmovanjih iz znanja in raziskovanja, za raziskovalno gostovanje doktorskih študentov, podoktorsko raziskovalno izobraževanje in podobno.

1. Razpis štipendij Ad futura za študij v tujini za leto 2019 (271. JR)

Razpis je bil objavljen konec leta 2018 v vrednosti 3.000.000,00 EUR. Sredstva so namenjena štipendijam od študijskega leta 2019/2020 dalje, rok za prijavo poteče 17. 4. 2019. Razpis bo omogočal pridobitev štipendije za dodiplomski ali podiplomski študij v tujini na področju naravoslovja, tehnike, kmetijstva ali zdravstva ter za podiplomski študij. Štipendije se dodelijo za vsa študijska leta uradnega trajanja študijskega programa. Črpanje sredstev na tem razpisu leta 2018 ni bilo načrtovano.

2. Razpis štipendij za doktorski študij na European University Institute (EUI) za leto 2019 (270. JR)

Razpisanih je 55.000,00 EUR. Rok prijave za sprejem na to institucijo se izteče v začetku leta 2019, zato je potrebno razpis objaviti leta 2018, da se lahko zainteresirani posamezniki pravočasno prijavijo za sprejem na EUI. Rezultati sprejema na izobraževalni ustanovi so znani praviloma zgodaj spomladi, na EUI sprejeti kandidati pa se nato prijavijo na razpis sklada za pridobitev štipendije; le ti kandidati namreč izpolnjujejo pogoj razpisa, da so sprejeti na ustrezen doktorski študij na EUI. Črpanje sredstev na tem razpisu leta 2018 ni bilo predvideno.

3. Razpis sofinanciranja podoktorskega raziskovalnega izobraževanja na EUI za leto 2019 (269. JR)

Razpisanih je 35.000 EUR. Razpis je bil objavljen 20. 12. 2018. Ker bodo rezultati sprejemnega postopka znani šele v začetku leta 2019, je rok prijave na ta razpis 29. 3. 2019. Črpanje sredstev v letu 2018 ni bilo predvideno.

4. Razpis štipendij za študijske obiske dijakov in študentov v tujini za leto 2018 (260. JR)

Razpis v vrednosti 400.000,00 EUR je bil objavljen 9. 8. 2018. Do konca leta je sklad prejel 296 vlog, o 218 je bilo odločeno v letu 2018, o preostalih pa bo odločeno leta 2019. Razpis je objavljen z odprtim rokom prijave do porabe sredstev oziroma najpozneje do 30. 9. 2019.

5. Razpis sofinanciranja sodelovanja mladih raziskovalnih skupin in posameznikov na tekmovanjih v tujini za leto 2018 (264. JR)

Razpis v vrednosti 300.000,00 EUR je bil objavljen 17. 12. 2018. Razpis je objavljen z odprtim rokom do porabe sredstev oziroma najpozneje do 30. 10. 2019.

6. Razpis sofinanciranja udeležbe dijakov na Benjamin Franklin mednarodnem poletnem institutu za leto 2019 (266. JR)

Vrednost razpisa znaša 4.000,00 EUR za udeležbo na Benjamin Franklin mednarodnem poletnem institutu v ZDA. Rok prijave je do porabe sredstev oziroma najpozneje do 1. 6. 2019. Črpanje sredstev na tem razpisu leta 2018 ni bilo predvideno.

7. Razpis štipendij za študijske obiske študentov v tujini v okviru programa Erasmus+ za leto 2018 (259. JR)

Leta 2018 je sklad devetič objavil javni razpis štipendij, ki omogočajo študentom na slovenskih izobraževalnih ustanovah, ki v tujino odhajajo v okviru programa Erasmus+, pridobitev dodatne štipendije. Mesečna štipendija iz sredstev sklada znaša 64,00 EUR in se dodeli k Erasmus+ dotaciji, ki jo študenti prejmejo iz sredstev EU. Vrednost razpisa znaša 860.000,00 EUR. Do 31. 12. 2018 je sklad prejel 25 vlog izobraževalnih ustanov za sredstva v skupni višini 827.264,00 EUR za 2.484 Erasmus+ študentov. 25 vlogam je sklad ugodil in izplačal sredstva v višini 645.529,60 EUR. Prijavo lahko izobraževalne ustanove še vložijo, in sicer do porabe sredstev oziroma do vključno 31. 5. 2019.

8. Razpis za sofinanciranje gostovanj na slovenskih visokošolskih zavodih (257. JR)

Gre za projekt, ki poteka v sodelovanju z Ministrstvom za izobraževanje, znanost in šport. Za razpis financiranja projektnih gostovanj na slovenskih visokošolskih zavodih je namenjenih 1.224.800,00 EUR, 25.200,00 EUR pa za projektno pisarno. Razpis je bil objavljen 31. 5. 2018. V letu 2018 je sklad na razpis prejel 22 vlog. Ugodenih je bilo vseh 22 vlog in izplačanih 934.200,00 EUR. Rok za prijavo na razpis je potekel 30. 9. 2018.

9. Razpis za sofinanciranja študijskega oziroma znanstvenega obiska študentov v tujini (256. JR)

Razpis poteka v sodelovanju z Ministrstvom za izobraževanje, znanost in šport. Razpisanih je bilo 80.000,00 EUR, razpis pa je bil objavljen 31. 5. 2018. Predmet razpisa je štipendiranje oziroma financiranje študijskih obiskov študentov vseh treh bolonjskih stopenj pri slovenskih znanstvenikih, ki delujejo na kakovostnih visokošolskih ustanovah v tujini. Cilj razpisa je povezovanje z uglednimi slovenskimi profesorji, ki delujejo na kakovostnih visokošolskih ustanovah v tujini, in omogočanje kroženja znanja ter znanstvenih dognanj.

Sklad je v letu 2018 prejel 8 vlog, ugodene so bile 3 vloge in izplačanih 5.370,00 EUR. Rok za prijavo na razpis je potekel 30. 9. 2018.

B. Program Fulbright

Na podlagi Zakona o ratifikaciji Memoranduma o soglasju med Vlado Republike Slovenije in Vlado Združenih držav Amerike o Fulbright programu izmenjav (BUSFPI-1) (Uradni list RS-MP, št. 14/11) in Zakona o ratifikaciji Memoranduma o spremembi Memoranduma o soglasju med Vlado Republike Slovenije in Vlado Združenih držav Amerike o Fulbright programu izmenjav (BUSFPI-1A) (Uradni list RS-MP, št. 3/15) Republika Slovenija svoj del sredstev za ta program zagotavlja prek sklada.

1. Razpis za program Fulbright za leto 2020 (272. JR)

Sklad je razpis objavil decembra 2018 v vrednosti 130.000,00 EUR. Iz navedenih sredstev sklad v skladu z memorandumom zagotavlja sredstva ameriškim državljanom med njihovim gostovanjem v Republiki Sloveniji (mesečni znesek glede na profil in zdravstveno zavarovanje), slovenskim državljanom pa sredstva za potne stroške, delno tudi štipendijo za čas gostovanja v Združenih državah Amerike. Prijave na razpis se pričakujejo šele leta 2020, zato poraba leta 2018 ni bila predvidena.

C. Izobraževanje tujih državljanov v Republiki Sloveniji

Namen programa je pritegniti odlične dijake in študente iz tujine na izobraževanje v Republiko Slovenijo in prispevati k internacionalizaciji visokega šolstva doma. Če gre za študente iz partnerskih držav v razvoju, pa tudi prispevati k socialnemu in ekonomskemu razvoju teh držav.

1. Razpis štipendij za podiplomski študij državljanov držav Zahodnega Balkana v Sloveniji za leto 2019 (268. JR)

Štipendije so namenjene študentom iz držav nekdanje Jugoslavije (razen Hrvaške zaradi njene pridružitve EU), in sicer za magistrski ali doktorski študij s področja naravoslovja, tehnike in medicine. Razpis v vrednosti 600.000 EUR je bil objavljen decembra 2018 za tiste, ki študij začnejo oziroma ga nadaljujejo v študijskem letu 2019/2020. Štipendije se dodelijo za vsa študijska leta uradnega trajanja študijskega programa. Od študijskega leta 2019/2020 dalje. Prijave se pričakujejo šele leta septembra 2019, ko se zapre rok za prijavo, zato poraba sredstev za leto 2018 ni bila predvidena.

Vlagatelj in štipendistov je zaradi uspešnih promocij v preteklih letih vsako leto več, vendar še vedno precej kandidatov izpade iz postopka zaradi velike konkurence, zato bi bilo smiselno v prihodnosti na tovrstnem razpisu povečati sredstva.

2. Razpis štipendij za izobraževanje tujih državljanov v Sloveniji na podlagi razvojnih dogovorov leta 2018 (Republika Gana) (265. JR)

Slovenija v okviru različnih razvojnih dogovorov zagotavlja pomoč državam v razvoju tudi na področju izobraževanja. Del aktivnosti na tem področju je program štipendiranja tujih državljanov, pri čemer se država upravičenka in drugi pogoji razpisa določijo v sodelovanju z Ministrstvom za zunanje zadeve. Leta 2018 je sklad objavil razpis štipendij za magistrski ali doktorski študij državljanov Republike Gane na izobraževalnih ustanovah v Republiki Sloveniji. Razpis je bil objavljen v vrednosti 100.000,00 EUR.

Leta 2018 poraba na tem razpisu ni bila načrtovana. Razpis ima odprti rok prijave, zato se pričakuje se, da se bodo sredstva podelila leta 2019.

3. Razpis štipendij za srednješolsko tehniško izobraževanje državljanov držav Zahodnega Balkana za leto 2019 (267. JR)

Razpis v vrednosti 150.000,00 EUR je bil objavljen 20. 12. 2018. Prve vloge se pričakujejo šele po izvedbi postopkov sprejema na ustrezne srednješolske izobraževalne programe, torej pozno spomladi, končni rok prijave pa je 28. 6. 2019. Leta 2018 črpanje sredstev za ta razpis ni bilo načrtovano.

D. Druge aktivnosti v letu 2018

Leta 2018 se je nadaljevalo delo v zvezi z zagotavljanjem informacijske podpore v IS CSD za programe Ad futura. Nekatere rešitve so bile izvedene, kar je vključevalo tudi potrebna obsežna testiranja. Delo na tem področju se bo nadaljevalo leta 2019, saj je treba odpraviti še nekaj pomanjkljivosti, odkritih v postopku izvajanja posameznih razpisov v letu 2018 v okviru sistema IS CSD.

Leta 2018 so potekale tudi aktivnosti promocije programov Ad futura med ciljnim skupinami, izobraževalnimi ustanovami, interesnimi združenji, delodajalci in drugimi z namenom spodbujanja mednarodne mobilnosti in zaposlovanja štipendistov.

V okviru informacijskega centra Ad futura deluje tudi EducationUSA center - edini, s strani ameriške vlade pooblaščen, uradni EducationUSA center v Sloveniji, ki je v 2018 praznoval svojo 10. obletnico delovanja. Center ima svojo knjižnico z referenčnimi materiali o študiju v ZDA, ki si jih lahko stranke ogledajo v knjižnici ali brezplačno izposodijo. Različne predstavitve in delavnice, ki jih izvajajo svetovalke ali predstavniki ameriških visokošolskih institucij, potekajo tako v prostorih sklada kot na različnih srednjih šolah, visokošolskih institucijah in v drugih ustanovah. V aprilu 2018 je v Ljubljani že peto leto potekal tudi sejem ameriških šol. Program EducationUSA prejema finančna sredstva od ameriške vlade, iz teh pa se financirajo nakup knjig, promocijski materiali, oprema, delno pa tudi stroški osebja in najemnin.

Leta 2018 so v okviru promocijske skupine *Study in Slovenia* potekale tudi obsežnejše aktivnosti promocije štipendijskih programov sklada na sejnih v državah Zahodnega Balkana (Srbija, BIH, Makedonija). Sklad je na sejnih predstavljal predvsem dva programa, in sicer program štipendiranja srednješolskega tehničnega izobraževanja državljanov držav Zahodnega Balkana v Sloveniji in program štipendiranja podiplomskega študija naravoslovja, tehnike in medicine državljanov Zahodnega Balkana na izobraževalnih institucijah v Sloveniji. Rezultat promocije je bilo znatno povečanje vlog kakovostnih kandidatov na javni razpis za podiplomski študij državljanov Zahodnega Balkana v Sloveniji. Promocijske aktivnosti se bodo v okviru te ciljne skupine nadaljevale tudi leta 2019.

Programi Ad futura za mednarodno mobilnost iz preteklih let

Sklad je leta 2018 odločil tudi o vlogah, prispelih na razpise, ki so bili objavljenih v preteklih letih, predvsem iz leta 2017. Med temi so nekateri razpisi z odprtim rokom prijave, kjer je končni rok prijave potekel leta 2018, zato je o delu vlog odločeno v enem, o delu vlog pa v drugem letu. Med temi so tudi nekateri razpisi z zaprtim rokom prijave, pri katerih rok prijave ni v letu objave razpisa, ampak naslednje leto ali pozneje.

Seznam razpisov, ki so bili objavljeni do vključno leta 2017 in so bili dokončno odločeni leta 2018, je naveden v preglednici v nadaljevanju, razloženi pa so tudi končni rezultati v okviru posameznih razpisov.

Preglednica 2: Seznam razpisov Ad futura, objavljenih do vključno leta 2017 in dokončno odločenih leta 2018

| Seznam razpisov, objavljenih do vključno leta 2017, o katerih je sklad odločil leta 2018 |
|--|
| Razpis štipendij za študij v tujini za leto 2017 (220. JR) |
| Razpis za študij v tujini za leto 2018 (244. JR) |
| Razpis štipendij za doktorski študij na European University Institute (EUI) za leto 2018 (247. JR) |
| Razpis sofinanciranja podoktorskega študija na European University Institute (EUI) (232. JR) |
| Razpis sofinanciranja udeležbe slovenskega dijaka na Benjamin Franklin mednarodnem poletnem institutu za leto 2018 (246. JR) |
| Razpis štipendij za sodelovanje na tekmovanjih v tujini za leto 2017 (237. JR) |
| Razpis štipendij za individualno mobilnost študentov v tujino za leto 2017 v okviru programa Erasmus+ (233. JR) |
| Razpis za program Fulbright za leto 2018 (225. JR) |
| Razpis štipendije za podiplomski študij državljanov Zahodnega Balkana v Sloveniji za leto 2018 (245. JR) |
| Razpis štipendij za srednješolsko tehniško izobraževanje državljanov Zahodnega Balkana za leto 2018 (249. JR) |
| Razpis štipendij za študijske obiske dijakov in študentov v tujini za leto 2018 (260. JR) |

1. Razpis štipendij za študij slovenskih državljanov v tujini za leto 2017 (220. JR)

Razpis je bil objavljen decembra 2017 z zaprtim rokom prijave, ki se je iztekel aprila 2018. O vseh vlogah je bilo odločeno v letu 2018. Štipendije so bile podeljene 89 kandidatom v skupni vrednosti 3.000.000,00 EUR. Do 31. 12. 2018 je bilo izplačanih 879.935,00 EUR.

2. Razpis štipendij za doktorski študij na European University Institute (EUI) za leto 2018 (247. JR)

Na razpis v vrednosti 53.000,00 EUR, na katerem lahko štipendijo pridobi največ en kandidat, je sklad prejel eno vlogo, ki je bila ugodena, zato so bila razpisana sredstva v celoti podeljena.

3. Razpis sofinanciranja podoktorskega raziskovalnega izobraževanja na European University Institute (EUI) za leto 2018 (232. JR)

Razpis, v vrednosti 35.000,00 EUR, je bil objavljen septembra 2017. Sklad je na razpis prejel eno vlogo kandidata, ki je bil sprejet na enoletno raziskovalno izobraževanje na EUI, zato mu je razpisana sredstva v celotni vrednosti tudi podelil.

4. Razpis sofinanciranja udeležbe slovenskega dijaka na Benjamin Franklin mednarodnem poletnem institutu za leto 2018 (246. JR)

V okviru razpisa, vrednega 12.000,00 EUR, je sklad štipendijo podelil le enemu kandidatu. Programa se je namreč lahko udeležil le en dijak iz Slovenije (med preostalimi udeleženci je približno polovica iz ZDA, polovica pa iz različnih evropskih, bližnjevzhodnih in srednjeazijskih držav).

5. Razpis štipendij za sodelovanje na tekmovanjih v tujini za leto 2017 (237. JR)

Na razpis v vrednosti 250.000,00 EUR se je prijavilo 54 prijaviteljev za 374 oseb. Sofinanciranje je bilo odobreno 51 prijaviteljem za skupno 347 tekmovalcev in njihovih mentorjev.

6. Razpis štipendij za študijsko mobilnost študentov v tujino v okviru programa Erasmus+ za leto 2017 (233. JR)

V okviru 233. javnega razpisa je bilo razpisanih 860.000,00 EUR. Sklad je prejel 32 vlog izobraževalnih ustanov za okvirno 2.173 študentov, dodeljenih pa je bilo 770.903,00 EUR. Do vključno 31. 12. 2018 je bilo izplačanih 616.722,40 EUR. Ker morajo institucije oddati poročila do konca leta 2019, poročilo pa je podlaga za izplačilo preostalega zneska sredstev, bo poračun v višini 20 % dodeljene vrednosti predvidoma izplačan leta 2019.

7. Razpis za program Fulbright za leto 2018 (225. JR)

V okviru 225. javnega razpisa je na voljo 200.000,00 EUR z odprtim rokom prijave do najpozneje 30. 9. 2018. Sredstva so bila leta 2018 dodeljena štirinajstim udeležencem Fulbright programa, in sicer šestim slovenskim podoktorskim raziskovalcem in enemu slovenskemu doktorskemu raziskovalcu za gostovanje v ZDA ter dvema ameriškima doktorskima študentoma in petim ameriškimi podoktorskimi raziskovalcem za gostovanje v Sloveniji.

8. Razpis štipendij za podiplomski študij državljanov držav Zahodnega Balkana v Sloveniji za leto 2018 (245. JR)

Na razpis v vrednosti 600.000,00 EUR se je prijavilo 78 kandidatov. Sredstva leta 2018 še niso bila podeljena, bodo pa predvidoma januarja 2019. Število vlog na ta razpis se stalno povečuje, kar lahko pripišemo tudi izvedenim promocijskim aktivnostim sklada. Zaradi višjih razpisanih sredstev je pričakovati tudi več štipendistov.

9. Razpis štipendij za srednješolsko tehniško izobraževanje državljanov Zahodnega Balkana za leto 2018 (249. JR)

Na razpis v vrednosti 150.000,00 EUR je sklad prejel 22 vlog petih srednjih tehniških šol iz Republike Slovenije. Sredstva so bila dodeljena štirim prijaviteljem za 18 dijakov v skupni vrednosti 150.000,00 EUR. Do 31. 12. 2018 je bilo izplačanih 52.500,00 EUR.

10. Razpis štipendij za izobraževanje tujih državljanov v Republiki Sloveniji na podlagi razvojnih dogovorov v letu 2017 (248. JR)

Razpis z odprtim rokom prijave je bil 22. 12. 2017 objavljen v dogovoru s Ministrstvom za zunanje zadeve za štipendiranje državljanov Hašemitske kraljevine Jordanije za magistrski ali doktorski študij v Sloveniji. Na razpis je prispela 1 vloga, vendar še ni popolna, zato o njen še ni bilo dokončno odločeno.

11. Razpis štipendij za študijske obiske dijakov in študentov v tujini za leto 2017 (239. JR)

Razpis v vrednosti 250.000,00 EUR je bil objavljen 27. 10. 2017 z odprtim rokom prijave do najpozneje 30. 9. 2018. Na razpis se je prijavilo 476 kandidatov. Štipendije so bile podeljene in izplačane 294 kandidatom v skupni vrednosti 249.710,00EUR. Sredstva so namenjena štipendiranju študijskih obiskov dijakov in študentov od 1. 10. 2017 dalje.

12. Razpisi, objavljeni od leta 2002, za katere so v letu 2018 potekale aktivnosti

Leta 2018 so se v okviru Oddelka za mednarodno sodelovanje – Ad futura izvajale aktivnosti za 134 razpisov, objavljenih od leta 2002. Aktivnosti za razpise vključujejo pripravo in objavo razpisov ter njihovo promocijo, odločanje o prejetih vlogah, izvrševanje odločb neposredno ali prek pogodb, izplačilo štipendij za višje letnike

študija v primeru večletnega študija ali druga izplačila po pogodbah, urejanje pogodbenih razmerij in preverjanje izpolnjevanja pogojev glede zaključka pogodbenih obveznosti (potrdila, poročila, diplome in podobno). Za razpise, kjer je po končanem izobraževanju predvidena tudi zaposlitev, naloge obsegajo tudi spremljanje zaposlitve, preverjanje izpolnjevanja pogojev (na podlagi poizvedb) v tem času in trajanje zaposlitve ter skladnost izpolnjevanja zahtev s pogodbenimi določili. Pri nekaterih razpisih so med aktivnostmi tudi postopki vračil, izterjav in izvršb.

Preglednica 3: Seznam vseh razpisov Ad futura, objavljenih od leta 2002, za katere so leta 2018 potekale aktivnosti

| Razpisi 2018 |
|--|
| Financiranje projektnih gostovanj na slovenskih visokošolskih zavodih (257. JR) |
| Financiranje študijskega oziroma znanstvenega obiska študentov v tujini (256. JR) |
| Razpis za program Fulbright za leto 2019 (242. JR) |
| Razpis sofinanciranja podoktorskega raziskovalnega izobraževanja na European University Institute (EUI) za leto 2018 (232. JR) |
| Razpis štipendij za študij v tujini za leto 2018 (244. JR) |
| Razpis štipendij za doktorski študij na European University Institute (EUI) za leto 2018 (247. JR) |
| Razpis štipendij za podiplomski študij državljanov držav Zahodnega Balkana za leto 2018 (245. JR) |
| Razpis štipendij za srednješolsko izobraževanje državljanov Zahodnega Balkana za leto 2018 (249. JR) |
| Razpis štipendij za izobraževanje tujih državljanov v Sloveniji na podlagi razvojnih dogovorov v letu 2017 (248. JR) |
| Razpis štipendij za študijske obiske dijakov in študentov v tujini za leto 2017 (239. JR) |
| Razpis štipendij za individualno mobilnost študentov v tujini za leto 2018 v okviru programa Erasmus+ (259. JR) |
| Razpis štipendije za udeležbo slovenskih dijakov na Benjamin Franklin mednarodnem poletnem institutu za leto 2018 (246. JR) |
| Razpis štipendij za sodelovanje na tekmovanjih v tujini za leto 2017 (237. JR) |
| Razpisi 2017 |
| Razpis za program Fulbright za leto 2019 (242. JR) |
| Razpis sofinanciranja podoktorskega raziskovalnega izobraževanja na European University Institute (EUI) za leto 2018 (232. JR) |
| Razpis štipendij za študij v tujini za leto 2018 (244. JR) |
| Razpis štipendij za doktorski študij na European University Institute (EUI) za leto 2018 (247. JR) |
| Razpis štipendij za podiplomski študij državljanov držav Zahodnega Balkana za leto 2018 (245. JR) |
| Razpis štipendij za srednješolsko izobraževanje državljanov Zahodnega Balkana za leto 2018 (249. JR) |
| Razpis štipendij za izobraževanje tujih državljanov v Sloveniji na podlagi razvojnih dogovorov leta 2017 (248. JR) |
| Razpis štipendij za študijske obiske dijakov in študentov v tujini za leto 2017 (239. JR) |
| Razpis štipendij za individualno mobilnost študentov v tujini v študijskem letu 2017/2018 v okviru programa Erasmus+ (233. JR) |
| Razpis štipendije za udeležbo slovenskih dijakov na Benjamin Franklin mednarodnem poletnem institutu za leto 2018 (246. JR) |
| Razpis štipendij za sodelovanje na tekmovanjih v tujini za leto 2017 (237. JR) |
| Razpisi 2016 |
| Razpis štipendij za izobraževanje tujih državljanov v Sloveniji – državljani Indije (216. JR) |
| Pilotni projekt: Razpis financiranja projektnih gostovanj na slovenskih visokošolskih zavodih (217. JR) |
| Razpis za financiranje študijskega oziroma znanstvenega obiska študentov v tujini (218. JR) |
| Razpis štipendij za udeležbo na tekmovanjih v tujini za leto 2016 (219. JR) |
| Razpis štipendije za udeležbo slovenskih dijakov na Benjamin Franklin mednarodnem poletnem institutu za leto 2017 (229. JR) |

| |
|---|
| Razpis štipendij za individualno študijsko mobilnost študentov v tujino v študijskem letu 2016/2017 v okviru programa Erasmus+ (212. JR) |
| Razpis štipendij za študijske obiske dijakov in študentov v tujini za leto 2016 (228. JR) |
| Razpis štipendij za izobraževanje tujih državljanov v Sloveniji na podlagi razvojnih dogovorov v letu 2016 (222. JR) |
| Razpis štipendij za srednješolsko tehniško izobraževanje državljanov Zahodnega Balkana za leto 2017 (227. JR) |
| Razpis štipendij za podiplomski študij državljanov Zahodnega Balkana za leto 2017 (226. JR) |
| Razpis štipendij za doktorski študij na European University Institute (EUI) za leto 2017 (221. JR) |
| Razpis štipendij za študij v tujini za leto 2017 (220. JR) |
| Razpis za program Fulbright za leto 2018 |
| Razpis sofinanciranja podoktorskega raziskovalnega izobraževanja na European University Institute (EUI) za leto 2017 (211. JR) |
| Razpisi 2015 |
| Razpis za program Fulbright za leto 2017 (209. JR) |
| Razpis štipendij za srednješolsko tehniško izobraževanje državljanov Zahodnega Balkana za leto 2016 (208. JR) |
| Razpis sofinanciranja/ štipendije za udeležbe slovenskih dijakov na Benjamin Franklin mednarodnem poletnem institutu za leto 2016 (206. JR) |
| Razpis sofinanciranja/štipendiranja sodelovanja mladih raziskovalnih skupin in posameznikov na tekmovanjih v tujini za leto 2015 (206. JR) |
| Razpis štipendij za študijske obiske dijakov in študentov v tujini za leto 2015 (205. JR) |
| Razpis štipendij za študij v tujini za leto 2016 (204. JR) |
| Razpis štipendij za podiplomski študij državljanov Zahodnega Balkana v Sloveniji za leto 2016 (202. JR) |
| Razpis štipendij za doktorski študij na European University Institute (EUI) za leto 2016 (201. JR) |
| Razpis sofinanciranja podoktorskega študija na European University Institute (EUI) za leto 2016 (200. JR) |
| Razpis štipendij za individualno mobilnost študentov v tujino v študijskem letu 2015/2016 v okviru programa Erasmus+ (199. JR) |
| Razpis štipendij za izobraževanje tujih državljanov v Sloveniji na podlagi razvojnih dogovorov v letu 2016 (196. JR) |
| Razpisi 2014 |
| Razpis štipendij za doktorski študij na European University Institute (EUI) za leto 2015 (192. JR) |
| Razpis za program Fulbright za leto 2016 (191. JR) |
| Razpis štipendij za študij v tujini za leto 2015 (190. JR) |
| Razpis štipendij za srednješolsko tehniško izobraževanje državljanov Zahodnega Balkana za leto 2015 (189. JR) |
| Razpis sofinanciranja udeležbe slovenskega dijaka na Benjamin Franklin mednarodnem poletnem institutu za leto 2015 (188. JR) |
| Razpis štipendij za izobraževanje tujih državljanov v Sloveniji na podlagi razvojnih dogovorov v letu 2014 (Palestina) (187. JR) |
| Razpis štipendiranja oziroma sofinanciranja raziskovalnega sodelovanja slovenskih doktorskih študentov v tujini za leto 2014 (186. JR) |
| Razpis štipendij za študijske obiske dijakov in študentov v tujini za leto 2014 (185. JR) |
| Razpis sofinanciranja sodelovanja mladih raziskovalnih skupin in posameznikov na tekmovanjih v tujini za leto 2014 (184. JR) |
| Razpis štipendij za državljane Zahodnega Balkana za dveletni program mednarodne mature za leto 2014 (182. JR) |
| Razpis štipendij za individualno mobilnost študentov v tujino v študijskem letu 2014/2015 v okviru programa Erasmus+ (180. JR) |

| |
|--|
| Razpis štipendij za podiplomski študij državljanov Zahodnega Balkana v Sloveniji za leto 2014 (177. JR) |
| Razpisi 2013 |
| Razpis za program Fulbright za leto 2015 (171. JR) |
| Razpis za program Fulbright za leto 2014 (170. JR) |
| Razpis štipendij za srednješolsko tehniško izobraževanje državljanov Zahodnega Balkana za leto 2014 (168. JR) |
| Razpis štipendij za doktorski študij na European University Institute (EUI) za leto 2014 (167. JR) |
| Razpis štipendij za študij v tujini za leto 2014 (166. JR) |
| Razpis sofinanciranja raziskovalnega sodelovanja slovenskih doktorskih študentov v tujini za leto 2013 (163. JR) |
| Razpis štipendij za državljane Zah. Balkana za dveletni program mednarodne mature za leto 2013 (162. JR) |
| Razpis štipendij za izobraževanje tujih državljanov v Republiki Sloveniji na podlagi razvojnih dogovorov v letu 2013 (Ukrajina) (161. JR) |
| Razpis štipendij za podiplomski študij državljanov Zahodnega Balkana v Sloveniji za leto 2013 (160. JR) |
| Razpis sofinanciranja sodelovanja mladih raziskovalnih skupin in posameznikov na tekmovanjih v tujini za leto 2013 (159. JR) |
| Razpis štipendij za študijsko mobilnost študentov v tujino v študijskem letu 2013/2014 v okviru programa Erasmus (156. JR) |
| Razpisi 2012 |
| Razpis štipendij za študij slovenskih državljanov v tujini za leto 2013 (150. JR) |
| Razpis štipendij za izobraževanje tujih državljanov v Republiki Sloveniji na podlagi razvojnih dogovorov v letu 2012 (Afganistan) (149. JR) |
| Razpis štipendij za doktorski študij na European University Institute (EUI) za leto 2013 (148. JR) |
| Razpis štipendij za srednješolsko tehniško izobraževanje državljanov Zahodnega Balkana za leto 2013 (147. JR) |
| Razpis sofinanciranja raziskovalnega sodelovanja slovenskih doktorskih študentov v tujini za leto 2012 (146. JR) |
| Razpis štipendij za raziskovalno sodelovanje slovenskih doktorskih študentov v tujini za leto 2012 (146. JR) |
| Razpis štipendij za študijske obiske dijakov in študentov v tujini za leto 2012 (145. JR) |
| Razpis štipendij za državljane Zahodnega Balkana za dveletni program mednarodne mature za leto 2012 (144. JR) |
| Razpis štipendij za podiplomski študij državljanov Zahodnega Balkana v Sloveniji za leto 2012 (138. JR) |
| Razpis sofinanciranja sodelovanja mladih raziskovalnih skupin in posameznikov na tekmovanjih v tujini za leto 2012 (136. JR) |
| Razpis štipendij za študijsko mobilnost študentov v tujino v študijskem letu 2012/2013 v okviru programa Erasmus (134. JR) |
| Razpisi 2011 |
| Razpis štipendij za izobraževanje državljanov Egipta in Tunizije v Republiki Sloveniji (129. JR) |
| Razpis štipendij za študij slovenskih državljanov v tujini za leto 2012 (128. JR) |
| Razpis sofinanciranja srednješolskega tehniškega izobraževanja državljanov Zahodnega Balkana za šolsko leto 2012/2013 (127. JR) |
| Razpis štipendij za doktorski študij na European University Institute (EUI) od študijskega leta 2012/2013 dalje (125. JR) |
| Razpis štipendij oziroma sofinanciranja raziskovalnega sodelovanja slovenskih doktorskih študentov v tujini v letu 2011 (123. JR) |
| Razpis štipendij za izobraževanje tujih državljanov v Republiki Sloveniji na podlagi razvojnih dogovorov v letu 2011 (Zelenortske otoki) (116. JR) |

| |
|---|
| Razpis sofinanciranja sodelovanja mladih raziskovalnih skupin in posameznikov na tekmovanjih v tujini za leto 2011 (115. JR) |
| Razpis štipendij za doktorski študij tujih državljanov v Republiki Sloveniji v letu 2011 (113. JR) |
| Razpisi 2010 |
| Razpis štipendij za študij slovenskih državljanov v tujini za leto 2011 (105. JR) |
| Razpis štipendij oziroma sofinanciranja raziskovalnega sodelovanja slovenskih doktorskih študentov v tujini v letih 2010 in 2011 (98. JR) |
| Razpis štipendij za doktorski študij tujih državljanov v Republiki Sloveniji od študijskega leta 2010/2011 dalje do zaključka študija (91. JR) |
| Razpis štipendij za študijsko mobilnost študentov v tujino v študijskem letu 2010/2011 v okviru programa Erasmus (88. JR) |
| Razpis štipendij za študij slovenskih državljanov v tujini za leto 2010 (87. JR) |
| Razpisi 2009 |
| Razpis štipendij za doktorski študij na EUI – European University Institute z začetkom v študijskem letu 2010/2011 (82. JR) |
| Razpis štipendij za podiplomski študij slovenskih državljanov na College of Europe za študijsko leto 2010/2011 (81. JR) |
| Razpis za sofinanciranje sodelovanja dijakov in študentov na tekmovanjih v tujini v letih 2009 in 2010 (80. JR) |
| Razpis štipendij za podiplomski študij državljanov Republike Kosovo v Republiki Sloveniji (73. JR) |
| Razpis štipendij za doktorski študij tujih državljanov v Republiki Sloveniji v študijskem letu 2009/2010 (66. JR) |
| Razpis štipendij za študij slovenskih državljanov v tujini za študijsko leto 2009/2010 in do konca študija (65. JR) |
| Razpisi 2008 |
| Razpis štipendij za doktorski študij na EUI – European University Institute za študijsko leto 2009/2010 in do konca študija (63. JR) |
| Razpis štipendij za podiplomski študij slovenskih državljanov na College of Europe za študijsko leto 2009/2010 (61. JR) |
| Pilotski projekt: Štipendije za sofinanciranje tehniškega izobraževanja dijakov iz držav Zahodnega Balkana v 3. letniku srednjih šol v šolskem letu 2008/2009 in 2009/2010 (56. JR) |
| Razpis štipendije za usposabljanje na področju komuniciranja o znanosti na University of Stanford v letu 2009 (48. JR) |
| Razpis štipendij za doktorski študij tujih državljanov na slovenskih izobraževalnih institucijah v študijskem letu 2008/2009 in do konca študija (46. JR) |
| Razpis štipendij za podiplomski študij slovenskih državljanov v tujini za študijsko leto 2008/2009 in do konca študija na področju družboslovja in humanistike (45. JR) |
| Razpis štipendij za dodiplomski in podiplomski študij slovenskih državljanov v tujini za študijsko leto 2008/2009 in do konca študija na področju naravoslovja in tehnike (44. JR) |
| Razpisi 2007 |
| Razpis štipendij za doktorski študij na EUI – European University Institute za študijsko leto 2008/2009 in do konca študija (42. JR) |
| Razpis štipendij za podiplomski študij slovenskih državljanov na College of Europe za študijsko leto 2008/2009 (41. JR) |
| Razpis štipendij za doktorski študij tujih državljanov na slovenskih izobraževalnih institucijah v študijskem letu 2007/2008 in do konca študija (36. JR) |
| Razpis štipendij za dodiplomski in podiplomski študij slovenskih državljanov v tujini za študijsko leto 2007/2008 in do konca študija na področju naravoslovja in tehnike (35. JR) |
| Razpis za sofinanciranje raziskovalnega sodelovanja slovenskih doktorskih študentov v tujini v letu 2007/2008 (32. JR) |

| Razpisi 2006 |
|--|
| Razpis štipendij za podiplomski študij slovenskih državljanov na College of Europe za študijsko leto 2007/2008 (30. JR) |
| Razpis za sofinanciranje raziskovalnega sodelovanja slovenskih doktorskih študentov v tujini v letu 2006/2007 (27. JR) |
| Razpis za štipendiranje doktorata z deljenim mentorstvom (24. JR) |
| Razpis štipendij za dodiplomski in podiplomski študij slovenskih državljanov v tujini za študijsko leto 2006/2007 in do konca študija na področju naravoslovja in tehnike (21. JR) |
| Razpis štipendij za doktorski študij na EUI – European University Institute za študijsko leto 2005/2006 in do konca študija (18. JR) |
| Razpisi 2005 |
| Razpis štipendij za podiplomski študij slovenskih državljanov na College of Europe za študijsko leto 2006/2007 (17. JR) |
| Razpis štipendij za doktorski študij tujih državljanov v Sloveniji v študijskem letu 2005/2006 (15. JR) |
| Razpis štipendij za podiplomski študij slovenskih državljanov v tujini za študijsko leto 2005/2006 in do konca študija (14. JR) |
| Razpis za štipendiranje doktorata z deljenim mentorstvom (12. JR) |
| Razpisi 2004 |
| Razpis štipendij za podiplomski študij slovenskih državljanov na College of Europe za študijsko leto 2005/2006 (11. JR) |
| Razpis štipendij za doktorski študij tujih državljanov na slovenskih izobraževalnih institucijah v študijskem letu 2004/2005 in do konca študija (8. JR) |
| Razpis štipendije za magistrski študij evropskih zadev na Univerzi v Limericku (7.1. JR) |
| Razpis štipendij za podiplomski študij slovenskih državljanov v tujini v letu 2004 in do konca študija (7. JR) |
| Razpisi 2003 |
| Razpis štipendij za podiplomski študij slovenskih državljanov na College of Europe za študijsko leto 2004/2005 (5. JR) |
| Razpis štipendij za podiplomski študij tujih državljanov na slovenskih izobraževalnih institucijah v študijskem letu 2003/2004 in do konca študija (3. JR) |
| Razpis štipendij za dodiplomski in podiplomski študij slovenskih državljanov v tujini v letu 2003 do konca študija (2. JR) |
| Razpis 2002 |
| Razpis štipendij v letu 2002 za dodiplomski in podiplomski študij slovenskih državljanov v tujini (1. JR) |

2.1.3.2 Programi na podlagi Zakona o štipendiranju

V skladu z določili ZŠtip-1 sklad ureja štipendiranje in financiranje drugih programov. Hkrati ZŠtip-1 določa, da se pravice, dodeljene po Zakonu o štipendiranju, tudi dokončajo, zato je sklad izvajal potrebne postopke do zaključka pravic iz preteklih let.

Leta 2018 je tako sklad objavil predvidene razpise na podlagi ZŠtip-1, vzporedno pa so potekale tudi aktivnosti na podlagi starega zakona ZŠtip.

A. Zoisove štipendije

Na podlagi Zakona o štipendiranju je sklad odločal enajsto leto zapored, in sicer:

- o dodelitvi štipendije kandidatom po novem zakonu ZŠtip-1, ki so prvič uveljavljali pravico do Zoisove štipendije na trenutnem izobraževalnem programu, kar vključuje tudi tiste Zoisove štipendiste po starem zakonu, ki so v letu 2018/2019 izobraževanje nadaljevali na višji ravni izobraževanja;
- o nadaljnjem prejemanju Zoisove štipendije po novem zakonu ZŠtip-1 za tiste štipendiste, ki so pridobili Zoisovo štipendijo leta 2014/2015, 2015/2016, 2016/2017 in 2017/2018 ter so leta 2018/2019 nadaljevali izobraževanje v višjem letniku istega programa;
- o nadaljnjem prejemanju Zoisove štipendije po starem zakonu ZŠtip za tiste štipendiste, ki so se leta 2018/2019 vpisali v višji letnik izobraževalnega programa, za katerega so pridobili štipendijo po starem zakonu ZŠtip.

Javni poziv za nadaljnje prejemanje Zoisove štipendije po ZŠtip za šolsko oziroma študijsko leto 2018/2019 in Javni razpis za dodelitev Zoisovih štipendij za posamezno raven izobraževanja za šolsko oziroma študijsko leto 2018/2019 sta bila objavljena 29. 6. 2018, torej v zakonskem roku. Rok za oddajo vlog na razpis oziroma poziv je bil 5. 9. 2018 za dijake in 5. 10. 2018 za študente.

Štipendisti, ki jim je bila štipendija dodeljena v letih 2014/2015, 2015/2016, 2016/2017 in 2017/2018 po novem ZŠtip-1, pa morajo sami pravočasno vložiti vlogo za nadaljnje prejemanje, če hočejo štipendijo prejemati neprekinjeno, o čemer je sklad informacijo objavil na spletni strani ter prek različnih medijev. Pogoje za dodelitev določa ZŠtip-1, pogoje za ohranitev pa ZŠtip oziroma ZŠtip-1.

Sredstva za Zoisove štipendije

Poleg sredstev, namenjenih nadaljevanju štipendiranja Zoisovih štipendistov (po ZŠtip in ZŠtip-1), je za vlagatelje, ki so prvič uveljavljali pravico do Zoisove štipendije, MDDSZ namenil 3.000.000,00 EUR. Sredstva za nove štipendiste so se razporedila, kot sledi:

- 1.460.000,00 EUR za skupino OŠ, v kateri so tisti vlagatelji, ki pridobitev Zoisove štipendije uveljavljajo na podlagi pogojev, ki so jih dosegli v osnovni šoli;
- 1.160.000,00 EUR za skupino SŠ, v kateri so tisti vlagatelji, ki pridobitev Zoisove štipendije uveljavljajo na podlagi pogojev, ki so jih dosegli v srednji šoli;
- 380.000,00 EUR za skupino VŠ, v kateri so tisti vlagatelji, ki pridobitev Zoisove štipendije uveljavljajo na podlagi pogojev, ki so jih dosegli v višješolskem ali visokošolskem izobraževanju.

Sredstva za Zoisove štipendije zagotavlja proračun Republike Slovenije – MDDSZ – PP 7054 oziroma Proračunski sklad MDDSZ – PP 130132, Zoisove štipendije pa izplačuje MDDSZ neposredno štipendistom. Morebitna vračila se stekajo v proračunski sklad MDDSZ oziroma v proračun RS, odvisno od vira nakazila.

Višina štipendije

Osnovna Zoisova štipendija po starem zakonu ZŠtip znaša za dijake 66,05 EUR in za študente 101,78 EUR, po novem zakonu ZŠtip-1 pa 120 EUR za dijake in 140 EUR za študente. Če se štipendist izobražuje v tujini, je osnovna štipendija v obeh primerih višja.

K osnovni štipendiji se lahko po starem zakonu dodelijo še največ štiri dodatki, in sicer za vrsto in področje izobraževanja, za učni oziroma študijski uspeh, za bivanje izven kraja stalnega prebivališča in za štipendiste s posebnimi potrebami. Po novem zakonu pa se lahko dodelita le dva dodatka, in sicer za bivanje in za štipendiste s posebnimi potrebami.

Merila in meje za dodelitev oziroma nadaljnje prejetanje Zoisove štipendije

Vlagatelji, ki so v šolskem oziroma študijskem letu 2014/2015, 2015/2016, 2016/2018 in 2017/2018 že prejeli Zoisovo štipendijo oziroma jim je ta mirovala in so se leta 2018/2019 vpisali v višji letnik istega izobraževalnega programa, so morali za nadaljnje prejetanje Zoisove štipendije izpolnjevati zakonsko predpisane pogoje in izkazati ali zahtevano povprečno oceno ali vsaj en ustrezen izjemni dosežek. O vlogah teh štipendistov je sklad odločal individualno; večina odločb o nadaljevanju štipendiranja je bila štipendistom izdana do konca decembra 2018.

O vlogah vlagateljev, ki prvič uveljavljajo pravico do Zoisove štipendije, je sklad odločil istočasno glede na skupino meril, po katerih so uveljavljali pravico. Po točkovanju vlog so se te razvrstile glede na število točk za izjemne dosežke od vloge z največ točkami dalje; do štipendije so bili upravičeni vlagatelji, katerih vloge so se v posamezni skupini najbolje uvrstile do porabe sredstev za posamezno skupino. Če po tem merilu ni bilo možno dodeliti vseh sredstev, so se uporabila tudi dodatna merila (zlata matura v skupini SŠ oziroma uvrstitev med najboljših 5 % študentov v skupini VŠ, nato pa za vse skupine še povprečna ocena). Zaradi razvrščanja je bilo možno o teh vlogah odločiti šele po prejemu vseh vlog iz posamezne skupine in njihovi popolnosti; zakonski rok za odločanje je 60 dni od popolnosti zadnje vloge.

O skupini OŠ je bilo odločeno novembra 2018, o skupini SŠ decembra 2018, o skupini VŠ pa bo odločeno predvidoma januarja 2019.

Preglednica 4: Mejne vrednosti, potrebne za pridobitev Zoisove štipendije za vlagatelje, ki prvič uveljavljajo pravico do Zoisove štipendije

| MERILA | MEJE, ki so jih morali doseči vlagatelji za dodelitev štipendije | | | | |
|---------------------------------|--|---|--|---|--|
| | 2014/2015 | 2015/2016 | 2016/2017 | 2017/2018 | 2018/2019 |
| Skupina OŠ: | | | | | |
| število točk za izjemne dosežke | 1 | 2,5 | 4,5 | 4,5 | 4,5 |
| razmejitveno merilo* | se ni uporabilo | ni omogočilo izbire dodatnih štipendistov | ni omogočilo izbire dodatnih štipendistov | 4 točke na izjemnih dosežkih in povprečna ocena najmanj 4,86 | 4 točke na izjemnih dosežkih in povprečna ocena najmanj 4,94 |
| Skupina SŠ: | | | | | |
| število točk za izjemne dosežke | 2,5 | 1 | 1 | 2,5 | 2,5 |
| razmejitveno merilo | 30 točk pri zlati maturi ali povprečna ocena 4,64 | se ni uporabilo | se ni uporabilo | 2 točki na izjemnih dosežkih in matura najmanj 30 točk ali povprečna ocena najmanj 4,64 | 2 točki na izjemnih dosežkih in matura najmanj 30 točk |
| Skupina VŠ: | | | | | |
| število točk za izjemne dosežke | 1 | 2 | 4 | 3,75 | rangiranje bo predvidoma januarja 2019 |
| razmejitveno merilo | se ni uporabilo | se ni uporabilo | 1,16 razmerje med povprečno oceno vlagatelja in povprečno oceno generacije | 2,5 točki na izjemnih dosežkih in hkrati povprečna ocena najmanj 9,08 | |

*Razmejitveno merilo se uporabi, če po merilu izjemnih dosežkov ni možno dodeliti vseh razpoložljivih sredstev za posamezno skupino, saj bi se z nižjim številom točk za izjemne dosežke presegla višina razpoložljivih sredstev. Preostala sredstva se nato dodelijo po vrstnem redu meril, in sicer je prvo razmejitveno merilo zlata matura v skupini SŠ in uvrstitev med najboljših 5 % v skupini VŠ, drugo in zadnje razmejitveno merilo za vse skupine pa je povprečna ocena.

Število vlog in število štipendistov

Sklad je leta 2018 prejel 7.044 vlog. Novih Zoisovih štipendistov je 941 v skupini OŠ in 620 v skupini SŠ (o skupini VŠ bo predvidoma odločeno januarja 2019), 3.548 štipendistom pa je bilo v šolskem oziroma študijskem letu 2018/2019 odobreno nadaljnje prejetje Zoisove štipendije. Na podlagi odločbe sklada se v šolskem oziroma študijskem letu 2018/2019 Zoisova štipendija torej skupno izplačuje 5.109 štipendistom, v kar še niso všteti štipendisti iz skupine VŠ. Nekateri postopki še niso v celoti končani, zato lahko pride še do manjših odstopanj pri končnem številu štipendistov. Pravica do Zoisove štipendije 311 štipendistom miruje in se ne izplačuje. Pri tem ne gre za končne podatke, saj sklad praviloma o mirovanju oziroma prenehanju Zoisovih štipendij po uradni dolžnosti odloča še v prvi četrtini novega koledarskega leta.

B. Javni poziv delodajalcem za prijavo potreb po kadrovskih štipendistih

Nov zakon ZŠtip-1 obvezuje vse delodajalce, ki iščejo kadrovske štipendiste, ne glede na to ali bodo uveljavljali sofinanciranje ali ne, da oddajo potrebe po kadrovskih štipendistih.

Poziv delodajalcem za prijavo potreb po kadrovskih štipendistih za šolsko/študijsko leto 2018/2019 je bil objavljen novembra 2017 z rokom oddaje potreb do konca januarja 2018. Namen zgodnejše objave poziva je

Preglednica 5: Število vlog in število štipendistov v posameznem študijskem letu

| Študijsko leto: | 08/09 | 09/10 | 10/11 | 11/12 | 12/13 | 13/14 | 14/15 | 15/16 | 16/17 | 17/18 | 18/19 |
|-----------------|-------|-------|-------|-------|-------|-------|-------|-------|-------|-------|-------|
| Št. vlog | 115 | 155 | 173 | 193 | 198 | 201 | 218 | 258 | 218 | 185 | 196 |
| Št. študentov | 91 | 129 | 144 | 172 | 176 | 184 | 195 | 162 | 144 | 120 | 143 |

Največ študentov prihaja iz Italije in Hrvaške. Izjemen porast od leta 2008 je prav med študenti iz Italije, saj je trenutno več kot polovica študentov iz te države.

Preglednica 6: Število študentov glede na državo, iz katere prihajajo na študij v RS

| Država | Število študentov | | | | | | | | | | |
|---------------|-------------------|------------|------------|------------|------------|------------|------------|------------|------------|------------|-------------|
| | 2008/09 | 2009/10 | 2010/11 | 2011/12 | 2012/13 | 2013/14 | 2014/15 | 2015/16 | 2016/17 | 2017/18 | 2018/2019 |
| Argentina | 1 | 2 | 4 | 5 | 4 | 2 | 1 | 1 | 0 | 0 | 0 |
| Avstrija | 9 | 14 | 10 | 6 | 7 | 9 | 6 | 4 | 7 | 4 | 6 |
| BiH | 10 | 9 | 8 | 5 | 5 | 3 | 3 | 4 | 2 | 1 | 2 |
| Ciper | 0 | 0 | 0 | 0 | 0 | 0 | 0 | 0 | 1 | 0 | 2 |
| Črna gora | 1 | 2 | 1 | 1 | 1 | 0 | 0 | 1 | 1 | 0 | 4 |
| Hrvaška | 30 | 41 | 42 | 45 | 42 | 32 | 28 | 19 | 14 | 16 | 14 |
| Italija | 21 | 45 | 63 | 92 | 97 | 112 | 128 | 112 | 91 | 72 | 96 |
| Madžarska | 7 | 5 | 6 | 2 | 4 | 6 | 7 | 6 | 6 | 5 | 3 |
| Makedonija | 8 | 8 | 7 | 11 | 10 | 13 | 12 | 9 | 8 | 10 | 5 |
| Srbija | 2 | 2 | 2 | 4 | 4 | 6 | 10 | 6 | 14 | 12 | 10 |
| Švedska | 1 | 1 | 1 | 1 | 1 | 0 | 0 | 0 | 0 | 0 | 0 |
| Nemčija | 1 | 0 | 0 | 0 | 1 | 1 | 0 | 0 | 0 | 0 | 1 |
| SKUPAJ | 91 | 129 | 144 | 172 | 176 | 184 | 195 | 162 | 144 | 120 | 143* |

*Podatki se nanašajo na ugodene vloge v študijskem letu 2018/2019.

Javni razpis za dodelitev študentov za dodiplomski študij v Republiki Sloveniji za Slovence v zamejstvu in Slovence po svetu za študijsko leto 2017/2018

Leta 2018 je sklad izplačeval študentje tudi študentom, ki jim je bila študentija odobrena leta 2017 za študijsko leto 2017/2018, do zaključka tega študijskega leta.

E. Študentija za deficitarne poklice

Leta 2015 je sklad prvič objavil razpis za študentje za deficitarne poklice, takoj po tem, ko je Vlada RS sprejela Politiko študentiranja za obdobje 2015–2019, razpis je financiran iz Proračunskega sklada MDDSZ – PP 130132.

Javni razpis za dodelitev štipendij za deficitarne poklice za šolsko leto 2015/2016

Leta 2018 so se nadalje izplačevale štipendije za deficitarne poklice tistim štipendistom, ki jim je bila štipendija podeljena v šolskem letu 2015/2016 na podlagi javnega razpisa za dodelitev. Višina mesečne štipendije znaša 100,00 EUR.

Leta 2018 je bilo 777 štipendistom odobreno nadaljnje prejetje štipendije za deficitarne poklice za šolsko leto 2018/2019, od tega jih je 754 v četrtem letniku, 23 pa v tretjem letniku.

*V naslednjih letih so bili razpisi za štipendije za deficitarne poklice, vključno z 2018, sofinancirani iz sredstev ESS, kar je podrobneje opisano v nadaljevanju, v poglavju 2.1.3.3 Programi, sofinancirani iz sredstev kohezijske politike.

2.1.3.3 Programi, sofinancirani iz sredstev evropske kohezijske politike

Tehnična podpora

V skladu s 13. členom Uredbe o porabi sredstev kohezijske politike v RS v programskem obdobju 2014–2020 za cilj naložbe za rast in delovna mesta sta Ministrstvo za delo, družino, socialne zadeve in enake možnosti (MDDSZ) ter Ministrstvo za izobraževanje, znanost in šport (MIZŠ) skladu dodelili vlogo izvajalskega organa. Namen programa tehnične podpore je vsebinska in finančna koordinacija na ravni operativnega programa ter koordinacija izvajanja aktivnosti sklada s posredniškimi organi, in sicer z MDDSZ oziroma z MIZŠ.

Leta 2018 so bili potrjeni naslednji programi:

1. Neformalno izobraževanje in usposabljanje zaposlenih;
2. Spodbujanje vključevanja oseb, ki so pred izgubo zaposlitve, v ukrepe na trgu dela – pripravljene na spremembe;
3. Povezava sistema poklicnega in strokovnega izobraževanja s potrebami trga dela v letih 2018–2022.

Leta 2018 so bile potrjene spremembe naslednjih programov:

1. Sofinanciranje izobraževanja in usposabljanja za dvig izobrazbene ravni ter pridobivanje poklicnih kompetenc 2016–2022;
2. Projektno delo z negospodarskim in neprofitnim sektorjem v lokalnem in regionalnem okolju – Študentski inovativni projekti za družbeno korist 2016–2020;

Leta 2018 so zaposleni v okviru programa Tehnična podpora (TP) nudili podporo tudi programom, ki so bili potrjeni že v letih 2016 in 2017:

1. Štipendije za deficitarne poklice,
2. Kompetenčni centri za razvoj kadrov,
3. Celovita podpora podjetjem za aktivno staranje delovne sile in
4. Odprt, odziven in kakovosten sistem visokega šolstva – Projektno delo z gospodarstvom in negospodarstvom v lokalnem in regionalnem okolju – Po kreativni poti do znanja 2016–2020,

5. Sofinanciranje izobraževanja in usposabljanja za dvig izobrazbene ravni ter pridobivanje poklicnih kompetenc 2016–2018,
6. Povezava sistema poklicnega in strokovnega izobraževanja s potrebami trga dela v letih 2016–2017,
7. Projektno delo z negospodarskim in neprofitnim sektorjem v lokalnem in regionalnem okolju – Študentski inovativni projekti za družbeno korist 2016–2018.

Zaposleni na programu so sodelovali tudi pri odločanju o prispelih vlogah in bili člani komisija za izvedbo postopkov javnih razpisov, ki so se izvajali v okviru programov, sofinanciranih iz ESS. Potekalo je intenzivno usklajevanje s posredniškima organoma in organom upravljanja glede prehoda na nov informacijski sistem organa upravljanja za programe EKP eMA. Zaposleni so bili vključeni v spremembo Opisa sistema upravljanja in nadzora za izvajanje Operativnega programa v programskem obdobju 2014–2020 za cilj naložbe za rast in delovna mesta. Sodelovali so tudi pri izvedbi preverjanja opravljanja nalog pri izvajalskem organu (sklad), ki ga opravlja Ministrstvo za izobraževanje, znanost in šport, pri sistemski reviziji UNP ter pri ostalih preverjanjih, ki jih izvajajo nadzorni organi.

Leta 2018 je bilo za izplačilo iz proračuna za program TP predvidenih 425.442,66 EUR, od tega je MDDSZ leta 2018 izplačalo zahtevke v skupni vrednosti 413.670,34 EUR.

Štipendije za deficitarne poklice (2016–2022)

Namen programa Štipendije za deficitarne poklice je spodbujanje mladih k vpisu v izobraževalne programe za poklice, ki so prepoznani kot deficitarni poklici, in s tem zagotovitev ustreznega števila mladih z znanji, potrebnimi za obstoj in razvoj posameznih gospodarskih panog. Glavni cilji programa so zagotavljanje ustreznega kadra na trgu dela glede na povpraševanje delodajalcev; spodbujanje vpisa na vrste in področja izobraževanja, ki pospešujejo gospodarski razvoj in izboljšujejo zaposljivost; povečanje možnosti zaposlovanja na področjih, kjer se tradicionalno zaposlujejo tujci; spodbujanje vpisa v izobraževalne programe srednjega poklicnega in strokovnega izobraževanja, za katere sedaj ni dovolj zanimanja in jim grozi ukinitve, ter promocija poklicnega in strokovnega izobraževanja.

30. januarja 2018 je bil v okviru programa objavljen tretji javni razpis za dodelitev štipendij za deficitarne poklice za šolsko leto 2018/2019. Leta 2018 je bilo podeljenih 1000 štipendij v višini 100 EUR mesečno. Štipendijo na podlagi javnega razpisa, objavljenega za šolsko leto 2016/2017, je 31. 12. 2018 prejemal 501 štipendist, štipendijo na podlagi javnega razpisa, objavljenega za šolsko leto 2017/2018, pa je 31. 12. 2018 prejelo 931 štipendistov.

Skupno je torej iz naslova javnega razpisa za šolsko leto 2016/2017 in 2017/2018 štipendijo po podatkih iz decembra 2018 prejelo 1432 štipendistov. Skupni znesek štipendij, izplačanih dijakom v letu 2018, je znašal 1.807.300,00EUR.

Zaradi težav s procesiranjem zahtevkov za izplačilo iz proračuna skozi informacijski sistem organa upravljanja (ISARR2) je sklad iz naslova izstavljenih zahtevkov za izplačila leta 2018 prejel tudi zaostala izplačila iz leta 2017. Iz naslova ESS-sredstev je sklad prejel izplačila v vrednosti 1.963.300,00 za štipendije in 34.648,43 EUR za delovanje projektne pisarne. Sklad je leta 2018 v proračun Republike Slovenije vrnil 14.800,00 EUR.

Razpis je bil tudi leta 2018 medijsko dobro pokrit (prispevki na nacionalni televiziji in radiu, v časopisih in na spletnih portalih), novice so bile objavljene na spletnih straneh sklada, MDDSZ, EU-skladov itd., sklad je po e-pošti obveščal osnovne in srednje šole.

Preglednica 7: Realizacija programa Štipendije za deficitarne poklice

| Naziv kazalnika | Načrtovana vrednost za celotno obdobje programa | Dosežena vrednost kazalnika na dan 31. 12. 2018 | Realizacija v % |
|---|---|---|-----------------|
| A | B | C | $D = C/B*100$ |
| Število mladih, vključenih v štipendijske sheme | 4.000 | 2.573 | 64,33 |

| Vrednost programa (v EUR) | Načrt porabe za leto 2018 | Poraba sredstev do 31. 12. 2018 – celotno obdobje izvajanja programa (v EUR) | Poraba sredstev od 1. 1. 2018 do 31. 12. 2018 (v EUR) | Realizacija v letu 2018/celotna vrednost programa (v %) | Realizacija v letu 2018/predviden načrt porabe v letu 2018 (v %) |
|---------------------------|---------------------------|--|---|---|--|
| A | B | C | D | $E = C/A*100$ | $F=D/B*100$ |
| 12.296.625,76 | 2.472.203,82 | 2.865.507,46 | 1.983.148,43 | 23,30 | 80,22 |

Program se izvaja v sodelovanju z MDDSZ.

Posredno sofinanciranje kadrovskih štipendij

Leta 2018 je sklad spremljal izvajanje 83 operacij regijskih štipendijskih shem v okviru osmih javnih razpisov za posredno sofinanciranje kadrovskih štipendij iz sredstev ESS, izvedenih v finančni perspektivi 2007–2013. Spremljanje izvajanja operacij vključuje pridobivanje in preverjanje ustreznosti dokazil o izvajanju približno 3.000 pogodb o štipendiranju (dokazila o zaključku izobraževanja, zaposlitvi in trajanju zaposlitve, potrdila o vpisu za izobraževanje na višji stopnji in podobno). V primeru ugotovitve kršitve pogodb in neizpolnjevanja obveznosti sklad pripravi podatke za vzpostavitev terjatev in vodi register vseh nepravilnosti. Sklad je namreč od šolskega/študijskega leta 2008/2009 do leta 2014/2015 izvajal programe financiranja posrednih kadrovskih štipendij, ki so se financirali iz evropskih sredstev. Te štipendije so se dodelile posameznim regijskim razvojnim agencijam. Sofinanciranje kadrovskih štipendij v okviru javnih razpisov za sofinanciranje enotnih regijskih štipendijskih shem (v nadaljevanju JR RŠS) se je končalo septembra 2015.

Sklad spremlja tudi izpolnjevanje obveznosti v okviru 15 pogodb o posrednem sofinanciranju kadrovskih štipendij za šolsko/študijsko leto 2007/2008, kjer so bila sredstva zagotovljena iz koncesij. Pri izvajanju teh pogodb sklad v primeru neizpolnjevanja obveznosti vodi postopke izterjave sredstev.

Celovita podpora podjetjem za aktivno staranje delovne sile (2016–2022)

Program Celovita podpora podjetjem za aktivno staranje delovne sile (ASI) naslavlja izzive negativnih demografskih trendov in se usmerja v krepitev kompetenc, tj. usposabljanja in izpopolnjevanja starejših zaposlenih kot posebej ranljive skupine na trgu dela, in sicer z namenom podaljševanja delovne aktivnosti starejših zaposlenih. Namen je tudi opolnomočenje delodajalcev za upravljanje s starajočo se delovno silo. Program združuje več vsebinskih (na primer vseživljenjska karierna orientacija, kompetence, aktivno staranje) in organizacijskih elementov (razpisi in povabila za sofinanciranja, javna naročila, dogodki, usposabljanja, mreženje, svetovanje) in se je začel intenzivno izvajati marca 2017. Aktivnosti leta 2018:

- ASI info točka je nemoteno delovala,
- izvedena je bila druga mednarodna konferenca,
- izvedenih je bilo petnajst (15) delavnic Zavzeti ASI (usposabljanja) za vodilni kader v podjetjih in njihove kadrovske službe,
- do 15. 1. 2018 je bilo odprto Javno povabilo – podpora podjetjem pri pripravi strategij za učinkovito upravljanje starejših zaposlenih ter kreptvi njihovih kompetenc (od skupaj 438 ponudnikov je Pogodbo o sofinanciranju podpisalo 410 prejemnikov),
- izvedena je bila posodobitev kataloga ukrepov za učinkovito upravljanje starejših zaposlenih s tremi primeri opisa dobre prakse prejemnikov posebnih priznanj SPP-Z leti še vedno zavzeti in enim dodatnim ukrepom,
- objavljen je bil drugi natečaj za priznanje *Starejšim prijazno podjetje Z leti še vedno zavzeti*,
- objavljen je bil prvi Javni razpis Pilotni projekti 2018 (7. 12. 2018),
- objavljeno je bilo Javno naročilo za nacionalno medijsko kampanjo (28. 12. 2018),
- dopolnjevale in posodabljalje so se vsebine na obstoječem portalu; nov spletni portal je v izdelavi.

Preglednica 8: Realizacija programa Celovita podpora podjetjem za aktivno staranje delovne sile

| Naziv kazalnika | Načrtovana vrednost za celotno obdobje programa | Dosežena vrednost kazalnika na dan 31. 12. 2018 | Realizacija v % |
|--|---|---|-----------------|
| A | B | C | D = C/B*100 |
| ID 8.28 Število starejših vključenih v programe usposabljanja in motivacijske programe | 12.500 | 7.559 | 60,40 |
| ID 8.29 Število podjetij, v katerih bodo izvedeni ukrepi za zmanjšanje odsotnosti z dela | 50 | 0* | 0 |

| Vrednost programa (v EUR) | Načrt porabe za leto 2018 | Poraba sredstev do 31. 12. 2018 – celotno obdobje izvajanja programa (v EUR) | Poraba sredstev od 1. 1. 2018 do 31. 12. 2018 (v EUR) | Realizacija v letu 2018/celotna vrednost programa (v %) | Realizacija v letu 2018/predviden načrt porabe v letu 2018 (v %) |
|---------------------------|---------------------------|--|---|---|--|
| A | B | C | D | E = C/A*100 | F=D/B*100 |
| 29.936.237,21 | 5.959.004,59 | 5.283.162,25 | 5.027.981,77 | 17,65 | 84,38 |

* vključitve so načrtovane v letu 2019

Program se izvaja v sodelovanju z MDDSZ.

Kompetenčni centri za razvoj kadrov (2016–2019)

Namen programa »Kompetenčni centri za razvoj kadrov 2017–2018« (KOC 2.0) je povečanje zaposljivosti in konkurenčnosti zaposlenih ter slovenskega gospodarstva.

Program zasleduje naslednje cilje:

- izboljšanje kompetenc zaposlenih in povečanje njihove prilagodljivosti, zaposljivosti in učinkovitosti,
- razvoj in usklajeno izvajanje kompetenčnih modelov, krepitev ozaveščenosti zaposlenih in delodajalcev o nujnosti vseživljenjskega pristopa k učenju;
- krepitev povezovanja podjetij in prenosa dobrih praks na področju razvoja kadrov;
- krepitev konkurenčnosti in inovativnosti slovenskega gospodarstva ter
- promocija različnih gospodarskih panog in/ali prednostnih področij Strategije pametne specializacije.

Na začetku programa KOC je bila določena ciljna vrednost kazalnika do konca leta 2018, in sicer 15.600 vključitev v usposabljanja, od tega 12.600 v sklopu kompetenčnih centrov za razvoj kadrov in 1.000 v okviru izvedbe delavnic v sklopu usposabljanj, ki jih izvaja sklad (Kompetentna Slovenija).

Ker je bil KOC prepoznan kot odličen program in ker je že v začetku leta kazalo, da bo kazalnik vključitev hitro dosežen, je MDDSZ odobrilo razširitev programa in s tem dodatni razpis za nove kompetenčne centre, ki bi omogočili predvidoma dodatnih 2.000 vključitev.

Program se je tako v letu 2018 izvajal kot sklop štirih aktivnosti:

- Aktivnost 1: Upravljanje programa,
- Aktivnost 2: Usposabljanja za krepitev kompetenc (Kompetentna Slovenija),
- Aktivnost 3: Vzpostavitev in delovanje kompetenčnih centrov za razvoj kadrov – JR 2017 2018,
- Aktivnost 4: Vzpostavitev in delovanje kompetenčnih centrov za razvoj kadrov – JR 2018.

V razpisnem obdobju 2017 in 2018 za projekte KOC je bilo izmed 32 vlog izbranih 11 kompetenčnih centrov za razvoj kadrov z vključenimi 240 podjetji, ki zaposlujejo več kot 35.800 ljudi.

Partnerstva pokrivajo zelo širok spekter dejavnosti: od prehranske industrije, gradbeništva, krožnega gospodarstva, turizma, orodjarstva, logistike, kemije, elektro industrije, računalništva, tovarn prihodnosti do komunale. 1. 6. 2018 je sklad potrdil še 6 dodatnih kompetenčnih centrov, v katere je vključenih 65 podjetij s 13.081 zaposlenimi.

Skupaj je bilo leta 2018 v program KOC vključenih več kot 300 podjetij z več kot 48.000 zaposlenimi.

V letu 2018 je sklad za dodatne kompetenčne centre izvedel 2 delavnici za projektne pisarne (informativna delavnica za prijavo na razpis in prva uvajalna delavnica po izbiri na razpisu), eno srečanje zaposlenih v projektnih pisarnah ter 67 delavnic v okviru podprojekta Kompetentna Slovenija, ki se jih je udeležilo 1.514 slušateljev.

Že junija 2018 je bil presežen kazalnik pri aktivnosti 2, ki je bil postavljen pri 1.000 vključitvah. Delavnic v okviru Kompetentne Slovenije se je v celotnem obdobju izvajanja programa KOC do 31. 12. 2018 udeležilo že 1.964 slušateljev.

Prav tako je bil na programu KOC z razširitvijo programa že presežen kazalnik 15.600 vključitev. Do konca oktobra 2018 so namreč kompetenčni centri formalno poročali o 25.510 vključitvah v letu 2018, kar pomeni, da je bilo od začetka izvajanja programa v kompetenčnih centrih skupno 35.332 vključitev.

Število vseh vključitev na operaciji (17 kompetenčnih centrov + Kompetentna Slovenija) od začetka delovanja kompetenčnih centrov do zadnjega zahtevka v letu 2018 je 37.296 vključitev, kar pomeni, da je bil kazalnik vključitev presežen za 139 odstotkov.

22 in 23. oktobra 2018 je bila na Brdu pri Kranju uspešno izvedena dvodnevna mednarodna konferenca na temo digitalizacije z naslovom Slovenian digitalization competences.

Preglednica 9: Realizacija programa Kompetenčni centri za razvoj kadrov

| Naziv kazalnika | Načrtovana vrednost za celotno obdobje programa | Dosežena vrednost kazalnika na dan 31. 12. 2018 | Realizacija v % |
|---|---|---|-----------------|
| A | B | C | $D = C/B*100$ |
| Število vključenih v programe usposabljanj, specializacij, dodatnih kvalifikacij in prekvalifikacij | 15.600 | 37.296 | 239,08 |

| *Vrednost programa (v EUR) | *Načrt porabe za leto 2018 | Poraba sredstev do 31. 12. 2018 - celotno obdobje izvajanja programa (v EUR) | Poraba sredstev od 1. 1. 2018 do 31. 12. 2018 (v EUR) | Realizacija v letu 2018 /celotna vrednost programa (v %) | Realizacija v letu 2018 /predviden načrt porabe 2018 (v %) |
|----------------------------|----------------------------|--|---|--|--|
| A | B | C | D | $E = C/A*100$ | $F=D/B*100$ |
| 5.620.000,00 | 3.661.941,99 | 4.615.120,26 | 3.052.180,21 | 82,12 | 83,35 |

Program se izvaja v sodelovanju z MDDSZ.

Spodbujanje vključevanja zaposlenih v programe neformalnega izobraževanja

Namen programa Spodbujanje vključevanja zaposlenih v programe neformalnega izobraževanja je povečanje vključenosti v vseživljenjsko učenje (VŽU) ter izboljšanje kompetenc, ki jih odrasli potrebujejo zaradi potreb na trgu dela, večje zaposljivosti in mobilnosti ter osebnega razvoja in delovanja v sodobni družbi.

V okviru programa Neformalno izobraževanje in usposabljanje zaposlenih (NIUZ) je bil maja objavljen javni razpis za sofinanciranje neformalnih izobraževanj in usposabljanj zaposlenih. Rok za oddajo vlog je bil 5. 9. 2018. Skupno je bilo prejetih 2.722 vlog, od katerih jih je bila ena tretjina nepopolnih, kar je podaljšalo čas obravnave vlog. Zaradi objektivnih razlogov se je program podaljšal do 31. 1. 2019.

Do 31. 12. 2018 so bila upravičencem sredstva nakazana v okviru 1.639 vlog.

Preglednica 10: Realizacija programa Spodbujanje vključevanja zaposlenih v programe neformalnega izobraževanja

| Naziv kazalnika | Načrtovana vrednost za celotno obdobje programa | Dosežena vrednost kazalnika na dan 31. 12. 2018 | Realizacija v % |
|---|---|---|-----------------|
| A | B | C | $D = C/B*100$ |
| Število vključenih v programe usposabljanj, specializacij, dodatnih kvalifikacij in prekvalifikacij | 2.517 | 1.639 | 65,12 |

| Vrednost programa (v EUR) | Načrt porabe za leto 2018 | Poraba sredstev do 31. 12. 2018 – celotno obdobje izvajanja programa (v EUR) | Poraba sredstev od 1. 1. 2018 do 31. 12. 2018 (v EUR) | Realizacija v letu 2018/celotna vrednost programa (v %) | Realizacija v letu 2018/predviden načrt porabe v letu 2018 (v %) |
|---------------------------|---------------------------|--|---|---|--|
| A | B | C | D | $E = C/A*100$ | $F=D/B*100$ |
| 2.100.000,00 | 1.826.562,34 | 916.868,65 | 916.868,65 | 43,66 | 50,20 |

Program se izvaja v sodelovanju z MDDSZ.

Spodbujanje vključevanja oseb, ki so pred izgubo zaposlitve, v ukrepe na trgu dela – pripravljene na spremembe (2018–2022)

Namen programa je spodbujanje vključevanja oseb, ki so pred izgubo zaposlitve, v ukrepe na trgu dela. Z nudenjem celovite podpore osebam iz ciljne skupine v obliki informiranja, motiviranja, kariernega svetovanja, različnih usposabljanj in izobraževanj, bo le-tem omogočen lažji prehod na nova delovna mesta ali v nove zaposlitve, hkrati pa se bo preprečevalo njihov prehod v brezposelnost.

V skladu s tem so cilji programa:

- prepoznavanje potreb po dodatnih znanjih in kompetencah oseb iz ciljne skupine z namenom povečanja njihove zaposljivosti,
- izboljšanje pogojev oseb iz ciljne skupine za uspešen nastop na trgu dela,
- boljše usposobljenost in razvoj veščin za samostojno vodenje kariere zaposlenih,
- ustreznejša ponudba delovne sile glede na povpraševanje na trgu dela,
- varnejša fleksibilnost na trgu dela.

Konec leta 2018 je bil objavljen Javni razpis za sofinanciranje vključevanja oseb, ki so pred izgubo zaposlitve, v ukrepe na trgu dela – pripravljene na spremembe v letih 2019, 2020, 2021 in 2022. Rok za oddajo vlog je 7. 2. 2019.

Preglednica 11: Realizacija programa Spodbujanje vključevanja oseb, ki so pred izgubo zaposlitve, v ukrepe na trgu dela – pripravljeni na spremembe (2018–2022)

| Naziv kazalnika | Načrtovana vrednost za celotno obdobje programa | Dosežena vrednost kazalnika na dan 31. 12. 2018 | Realizacija v % |
|---|---|---|-----------------|
| A | B | C | $D = C/B * 100$ |
| Število vključenih oseb v program | 3.200 | 0* | 0 |
| Število vključenih oseb v usposabljanja | 2.560 | 0* | 0 |

| Vrednost programa (v EUR) | Načrt porabe za leto 2018 | Poraba sredstev do 31. 12. 2018 – celotno obdobje izvajanja programa (v EUR) | Poraba sredstev od 1. 1. 2018 do 31. 12. 2018 (v EUR) | Realizacija v letu 2018/celotna vrednost programa (v %) | Realizacija v letu 2018/predviden načrt porabe v letu 2018 (v %) |
|---------------------------|---------------------------|--|---|---|--|
| A | B | C | D | $E = C/A * 100$ | $F = D/B * 100$ |
| 4.000.000,00 | 47.700,00 | 14.086,38 | 14.086,38 | 0,35 | 29,53 |

* vključitve so načrtovane v letu 2019

Program se izvaja v sodelovanju z MDDSZ.

Sofinanciranje izobraževanja in usposabljanja za dvig izobrazbene ravni in pridobivanje poklicnih kompetenc v obdobju 2016–2022

Namen programa je izboljšati dostopnost izobraževanja starejšim od 45 let in nižje izobraženim osebam, zvišati njihovo izobrazbeno raven oziroma izboljšati poklicne kompetence, povečati njihovo vključenost v vseživljenjsko učenje in izboljšati njihovo zaposljivost.

Junija 2017 je bil objavljen razpis za sofinanciranje šolnin, konec avgusta 2018 se je javni razpis podaljšal do oktobra 2022. Podaljšanje programa vsebuje večji poudarek na informiranju in obveščanju ciljne skupine, saj se bodo do konca programa izvajale promocijske aktivnosti na nacionalni ravni. Namenjene so ozaveščanju in spreminjanju miselnosti odraslih, da je vključitev v nadaljnje izobraževanje oziroma usposabljanje pomembno zaradi krepitev njihovih poklicnih kompetenc, večje zaposljivosti in osebnega razvoja ter delovanja v sodobni družbi.

Leta 2018 je strokovna komisija izvedla 11 odpiranj, ugodila 834 vlogam prijaviteljev in dodelila dobre 1,3 mio EUR.

Preglednica 12: Realizacija programa Sofinanciranje izobraževanja in usposabljanja za dvig izobrazbene ravni ter pridobivanje poklicnih kompetenc 2016–2022 v letu 2018

| Naziv kazalnika | Načrtovana vrednost za celotno obdobje programa | Dosežena vrednost kazalnika na dan 31. 12. 2018 | Realizacija v % |
|---|---|---|-----------------|
| A | B | C | $D = C/B*100$ |
| Število udeležencev, ki so vključeni v programe za pridobitev kompetenc | 2.898 | 1.641 | 56,64 % |
| Število starejših od 45 let, ki so vključeni v programe za pridobitev kompetenc | 2.029 | 106 | 5,20 % |

| Vrednost programa (v EUR) | Načrt porabe za leto 2018 (v EUR) | Poraba sredstev do 31. 12. 2018 – celotno obdobje izvajanja programa (v EUR) | Poraba sredstev od 1. 1. 2018 do 31. 12. 2018 (v EUR) | Realizacija v letu 2018/celotna vrednost programa (v %) | Realizacija v letu 2018/predviden načrt porabe v letu 2018 (v %) |
|---------------------------|-----------------------------------|--|---|---|--|
| A | B | C | D | $E = C/A*100$ | $F=D/B*100$ |
| 5.484.570,37 | 1.322.447,89 | 2.774.104,48 | 1.321.759,28 | 50,58 % | 99,95 % |

Program se izvaja v sodelovanju z MIZŠ.

Povezava sistema poklicnega in strokovnega izobraževanja s potrebami trga dela v letih 2016–2017

Praktično usposabljanje z delom v poklicnem in strokovnem izobraževanju je ena od oblik povezovanja teorije in prakse, v katero se vključujejo dijaki srednjega poklicnega izobraževanja in študenti visokih strokovnih šol z namenom, da si pridobijo praktične izkušnje in poskušajo uporabiti v šoli pridobljeno znanje v konkretnih delovnih situacijah. Namen programa

Povezava sistema poklicnega in strokovnega izobraževanja s potrebami trga dela v letih 2016–2017 (PUD) je zagotovitev boljše usklajenosti in povezanosti sistema poklicnega in strokovnega izobraževanja s potrebami trga dela preko mehanizma spodbud delodajalcem za zagotavljanje učnih mest za dijake srednjega poklicnega izobraževanja in študente višjega strokovnega izobraževanja.

Preglednica 13: Realizacija programa Povezava sistema poklicnega in strokovnega izobraževanja s potrebami trga dela v letih 2016–2017

| Naziv kazalnika | Načrtovana vrednost za celotno obdobje programa | Dosežena vrednost kazalnika na dan 31. 12. 2018 | Realizacija v % |
|---|---|---|-----------------|
| A | B | C | $D = C/B * 100$ |
| Število šol, ki so uspešno uvedle različne modele poklicnega izobraževanja in usposabljanja | 63 | 61 | 96,83 % |

| Vrednost programa (v EUR) | Načrt porabe za leto 2018 | Poraba sredstev do 31. 12. 2018 – celotno obdobje izvajanja programa (v EUR) | Poraba sredstev od 1. 1. 2018 do 31. 12. 2018 (v EUR) | Realizacija v letu 2018/celotna vrednost programa (v %) | Realizacija v letu 2018/predviden načrt porabe v letu 2018 (v %) |
|---------------------------|---------------------------|--|---|---|--|
| A | B | C | D | $E = C/A * 100$ | $F = D/B * 100$ |
| 8.371.448,96 | 6.340.852,32 | 7.685.688,06 | 5.655.091,42 | 91,81 | 89,19 |

Program se izvaja v sodelovanju z MIZŠ.

Povezava sistema poklicnega in strokovnega izobraževanja s potrebami trga dela 2018–2022

Namen programa PUD 2018–2022 je zagotovitev boljše usklajenosti in povezanosti sistema poklicnega izobraževanja s potrebami trga dela preko mehanizma spodbud delodajalcem za zagotavljanje učnih mest za dijake, vajence in študente višjega strokovnega izobraževanja. Skladno z OP EKP 2014–2020 je cilj programa uvedba izobraževalnega sistema v srednje poklicne in višje strokovne šole, ki bo bolj prilagojen potrebam trga dela in bo zagotavljal lažji in hitrejši prehod mladih v zaposlitev.

Z nadaljevanjem izvajanja uveljavljenih modelov in uvedbo novih modelov praktičnega usposabljanja v šolah se bo krepilo sodelovanje delodajalcev in socialnih partnerjev v izobraževalnem procesu.

Preglednica 14: Realizacija programa Povezava sistema poklicnega in strokovnega izobraževanja s potrebami trga dela 2018–2022

| Naziv kazalnika | Načrtovana vrednost za celotno obdobje programa | Dosežena vrednost kazalnika na dan 31.12.2018 | Realizacija v % |
|---|---|---|-----------------|
| A | B | C | $D = C/B*100$ |
| Število šol, ki so uspešno uvedle različne modele poklicnega izobraževanja in usposabljanja | 63 | 61 | 96,83 % |

| Vrednost programa (v EUR) | Načrt porabe za leto 2018 | Poraba sredstev do 31. 12. 2018 – celotno obdobje izvajanja programa (v EUR) | Poraba sredstev od 1. 1. 2018 do 31. 12. 2018 (v EUR) | Realizacija v letu 2018/celotna vrednost programa (v %) | Realizacija v letu 2018/predviden načrt porabe v letu 2018 (v %) |
|---------------------------|---------------------------|--|---|---|--|
| A | B | C | D | $E = C/A*100$ | $F=D/B*100$ |
| 21.446.177,96 | 6.222.605,79 | 1.742.365,18 | 1.742.365,18 | 8,12 | 28,00 |

Program se izvaja v sodelovanju z MIZŠ.

Odprt, odziven in kakovosten sistem visokega šolstva – Projektno delo z gospodarstvom in negospodarstvom v lokalnem in regionalnem okolju – Po kreativni poti do znanja 2016–2020

Program Odprt, odziven in kakovosten sistem visokega šolstva – Projektno delo z gospodarstvom in negospodarstvom v lokalnem in regionalnem okolju – Po kreativni poti do znanja 2016–2020 (PKP) z aktivnostmi, ki se izvajajo pri izbranih prijaviteljih na javnih razpisih, prispeva k izboljšanju zaposljivosti mladih in h krepitvi dolgoročnega povezovanja visokošolskih zavodov z (ne)gospodarstvom, kar posledično vpliva na prilagajanje izobraževalnega sistema potrebam gospodarstva in družbe.

S povezovanjem gospodarstva in visokega šolstva se spodbuja pridobivanje praktičnega znanja in razvoj kompetenc študentov, kar jim omogoča lažji prehod iz izobraževanja v zaposlitev. Program omogoča tudi spodbujanje mobilnosti pedagoških delavcev v (ne)gospodarstvo ter mobilnost delovnih mentorjev v visoko šolstvo.

Januarja 2018 je bilo končano prvo odpiranje javnega razpisa in s sklepi je bilo podeljenih 3.257.796,00 EUR za 186 projektov, za katere pa je bilo realiziranih 3.156.094,00 EUR. V marcu so bile izvedene tri delavnice za prijavitelje in ostale vključene v izbrane projekte na prvo odpiranje javnega razpisa PKP 2017–2020.

Skupaj je pri projektih sodelovalo 62 visokošolskih zavodov, 269 partnerjev iz gospodarstva in (ne)gospodarstva, 678 pedagoških in delovnih mentorjev ter 1.328 študentov.

Sklad je v oktobru izvedel pet predstavitvenih delavnic za vse zainteresirane prijavitelje in partnerje za drugo odpiranje javnega razpisa PKP 2017–2020. Novembra je potekalo odpiranje vlog, prispelih za drugo odpiranje javnega razpisa PKP 2017–2020, za katerega je namenjenih 2.259.848,70 EUR. Sklepi bodo izdani v letu 2019.

V okviru obveščanja in promocije javnega razpisa so bili potencialni vlagatelji o razpisu obveščeni preko objave na spletni strani sklada, elektronske pošte ter izvedenih 8 delavnic za prijavo in izvajanje JR PKP 2017–2020. Promocijska vabila so bila objavljena tudi v najbolj branih tiskanih medijih.

V letu 2018 se je program PKP predstavil na sejmih Informativa v Ljubljani, MOS v Celju in AGRA v Gornji Radgoni, kjer je bilo predstavljenih tudi nekaj dobrih praks projektov, ter na mednarodni konferenci sklada (v okviru programa KOC) na Brdu pri Kranju. Z namenom spodbujanja vključevanja visokošolskih zavodov in prepoznavnosti programa PKP navzven je bil junija v Portorožu izveden dogodek »Odskočna deska za tvoj uspeh«, namenjen vsem vključenim študentom v projekte PKP.

Preglednica 15: Realizacija programa Po kreativni poti do znanja

| Naziv kazalnika | Načrtovana vrednost za celotno obdobje programa | Dosežena vrednost kazalnika na dan 31. 12. 2018 | Realizacija v % |
|--|---|---|-----------------|
| A | B | C | $D = C/B * 100$ |
| Število visokošolskih zavodov, vključenih v projekte | 81 | 67 | 82,71 |

| Vrednost programa (v EUR) | Načrt porabe za leto 2018 | Poraba sredstev do 31. 12. 2018 – celotno obdobje izvajanja programa (v EUR) | Poraba sredstev od 1. 1. 2018 do 31. 12. 2018 (v EUR) | Realizacija v letu 2018/celotna vrednost programa (v %) | Realizacija v letu 2018/predviden načrt porabe v letu 2018 (v %) |
|---------------------------|---------------------------|--|---|---|--|
| A | B | C | D | $E = C/A * 100$ | $F = D/B * 100$ |
| 11.635.195,81 | 3.306.481,00 | 7.245.532,29 | 3.300.413,67 | 62,27 | 99,82 |

Program se izvaja v sodelovanju z MIZŠ.

Projektno delo z negospodarskim in neprofitnim sektorjem v lokalnem in regionalnem okolju – Študentski inovativni projekti za družbeno korist

S programom se spodbuja reševanje aktualnih vprašanj lokalnega in družbenega okolja, tudi z usposabljanjem študentov in s svetovanjem za ciljne skupine lokalne skupnosti, s čimer bo zagotovljen prispevek h krepitvi dolgoročnega sodelovanja in povezovanja visokošolskih zavodov z negospodarstvom (lokalnim/regionalnim okoljem). Mladim je zagotovljeno pridobivanje konkretnih, praktičnih izkušenj že med izobraževanjem (razvoj ustvarjalnosti, kreativnosti, podjetnosti, ozaveščanje in spodbujanje senzibilnosti študentov za težave lokalne/regionalne skupnosti in podobno), strokovni sodelavci iz lokalnega/regionalnega okolja se usposabljujejo za prepoznavanje in reševanje problematik lokalnega/regionalnega okolja v prihodnje. Zastavljene aktivnosti posledično vplivajo na prilagajanje izobraževalnega sistema potrebam lokalnega/regionalnega okolja oziroma družbe nasploh.

Konec marca 2017 je bil objavljen javni razpis Projektno delo z negospodarskim in neprofitnim sektorjem – Študentski inovativni projekti za družbeno korist 2016–2018. V okviru razpisa sta bili izvedeni dve odpiranji prejetih vlog, in sicer 4. 5. 2017 za študijsko leto 2016/2017 in 25. 10. 2017 za študijsko leto 2017/2018.

V okviru drugega odpiranja je bilo v letu 2018 izbranih 62 projektov, pri katerih je sodelovalo 40 visokošolskih zavodov, 67 partnerjev, 528 študentov, 100 pedagoških mentorjev in 67 strokovnih sodelavcev. Vsi projekti so bili uspešno končani.

Konec aprila 2018 je bil objavljen javni razpis Projektno delo z negospodarskim in neprofitnim sektorjem – Študentski inovativni projekti za družbeno korist 2016–2020 za študijsko leto 2017/2018.

V okviru tega javnega razpisa je bilo izbranih 62 projektov, pri katerih je sodelovalo 35 visokošolskih zavodov, 71 partnerjev, 487 študentov, 86 pedagoških mentorjev in 71 strokovnih sodelavcev. Vsi projekti so bili uspešno končani.

V začetku oktobra 2018 je bil objavljen javni razpis Projektno delo z negospodarskim in neprofitnim sektorjem – Študentski inovativni projekti za družbeno korist 2016–2020 za študijski leti 2018/2019 in 2019/2020. V okviru razpisa bosta izvedeni dve odpiranji prejetih vlog, in sicer 7. 12. 2018 za študijsko leto 2018/2019 in 6. 12. 2019 za študijsko leto 2019/2020. Sklepi v letu 2018 še niso bili izdani.

Preglednica 16: Realizacija programa Študentski inovativni projekti za družbeno korist

| Naziv kazalnika | Načrtovana vrednost za celotno obdobje programa | Dosežena vrednost kazalnika na dan 31. 12. 2018 | Realizacija v % |
|--|---|---|---------------------|
| A | B | C | $D = C/B \cdot 100$ |
| Število visokošolskih zavodov, vključenih v projekte | 81 | 57 | 70,37 |

| Vrednost programa (v EUR) | Načrt porabe za leto 2018 | Poraba sredstev do 31. 12. 2018 – celotno obdobje izvajanja programa (v EUR) | Poraba sredstev od 1. 1. 2018 do 31. 12. 2018 (v EUR) | Realizacija v letu 2018/celotna vrednost programa (v %) | Realizacija v letu 2018/predviden načrt porabe v letu 2018 (v %) |
|---------------------------|---------------------------|--|---|---|--|
| A | B | C | D | $E = C/A \cdot 100$ | $F = D/B \cdot 100$ |
| 7.100.392,17 | 1.851.072,20 | 2.875.252,09 | 1.827.694,08 | 40,49 | 98,74 |

Program se izvaja v sodelovanju z MIZŠ.

2.1.3.4 Programi, financirani iz drugih virov

Kompetenčni center za razvoj kadrov v lesni industriji – KOC les

Namen Kompetenčnega centra za razvoj kadrov v lesni industriji za obdobje 2016–2018 je doseganje višje usposobljenosti zaposlenih v podjetjih, ki delujejo na področju lesarstva, doseganje večje konkurenčnosti podjetij na področju lesarstva ter podpiranje izmenjave znanja in dobrih praks med partnerji kompetenčnega centra. Namen je vpeljati koncept dizajn managementa in znamčenja ter razvijati druge kompetence zaposlenih, ki lahko okrepijo uspešnost delovanja slovenskih lesarskih podjetij ter tako prispevajo h konkurenčnosti in ohranitvi delovnih mest v tej ključni slovenski gospodarski panogi.

Na razpisu, ki je bil objavljen leta 2016, je bila izbrana ena vloga, ki jo sestavlja 27 panožnih partnerjev iz lesnopredelovalne industrije in osem drugih partnerjev. Program se je zaključil avgusta 2018, realizacija pa je bila 99,99- odstotna. Število vključenih je bilo precej nad pričakovanji, skupno 5.392. Izvedenih je bilo 898 usposabljanj s 97 izvajalci usposabljanj in izobraževanj.

V okviru programa je bilo izpostavljenih 14 poslovnih izboljšav, pretežno v optimizaciji delovnih procesov, povečanju prodaje in višji dodani vrednosti vseh partnerjev glede na sam začetek izvajanja programa. Ob zaključku je bil narejen tudi video prispevek, ki odraža odlične dosežke in promovira uspešen program.

Preglednica 17: Realizacija programa KOC les

| Naziv kazalnika | Načrtovana vrednost za celotno obdobje programa | Dosežena vrednost kazalnika | Realizacija v % |
|--------------------|---|-----------------------------|-----------------|
| A | B | C | $D = C/B*100$ |
| Število vključitev | 1.000 | 5.392 | 539,20 |

| Vrednost programa (v EUR) | Načrt porabe za leto 2018 | Poraba do 31. 12. 2018 – celotno obdobje izvajanja programa (v EUR) | Poraba od 1. 1. 2018 do 31. 12. 2018 | Realizacija v letu 2018/celotna vrednost programa (v %) | Realizacija v letu 2018/predviden načrt porabe v letu 2018 (v %) |
|---------------------------|---------------------------|---|--------------------------------------|---|--|
| A | B | C | D | $E = C/A*100$ | $F=D/B*100$ |
| 610.000,00 | 300.000,00 | 252.160,61 | 252.122,91 | 41,33 | 99,99 |

Program se izvaja v sodelovanju z MGRT.

Kompetenčni center za design management – KCDM 2

Namen programa je, z znanji in kompetencami za učinkovito upravljanje z oblikovanjem, opremiti novo generacijo slovenskih podjetij. Cilji programa so, da podjetja s specifičnimi izboljšavami dvigujejo stopnjo dodane vrednosti, odpirajo možnosti za kreiranje tržnih niš, vstopajo na nove trge in povečajo vsebinsko vrednost svojih blagovnih znamk.

Vsebina izobraževanj in usposabljanj je usmerjena v sistematično uvedbo procesov in metod, ki povečujejo inovacijsko sposobnost na podlagi sistematičnega prepoznavanja novih uporabniških potreb in izboljšav stičnih točk s kupci (brand touchpoints), kar bo k sodelovanju spodbudilo različne visokokvalificirane multidisciplinarnе profile pri projektih podjetij, razširilo znanja s področja izgradnje in upravljanja z blagovnimi znamkami ter design inovacijami pri partnerjih.

Na razpisu, ki je bil objavljen leta 2017, sta bili izbrani dve vlogi. V sklopu Osnovnega KCDM deluje 20 partnerjev, v Naprednem KCDM pa 17. Do sedaj je bilo izvedenih 2.366 vključitev in 216 usposabljanj. Pri večini partnerjev je že zaznati prve poslovne izboljšave, predvsem na področju uporabniške izkušnje kupca.

V celoti je bila uspešno izvedena prva generacija programa GROW, zaradi dobrih rezultatov sta startali še druga in tretja skupina. Prva uspešna podjetja že snemajo *case study* video, s pomočjo katerega bodo na kratko predstavila delo v času trajanja programa in ki bo kasneje služil kot akademsko gradivo uspešne vpeljave design management znanj v podjetja.

Preglednica 18: Realizacija programa KCDM 2

| Naziv kazalnika | Načrtovana vrednost za celotno obdobje programa | Dosežena vrednost kazalnika | Realizacija v % |
|--------------------|---|-----------------------------|-----------------|
| A | B | C | $D = C/B*100$ |
| Število vključitev | 4.035 | 2.366 | 58,63 |

| Vrednost programa (v EUR) | Načrt porabe za leto 2018 | Poraba do 31. 12. 2018 – celotno obdobje izvajanja programa (v EUR) | Poraba od 1. 1. 2018 do 31. 12. 2018 | Realizacija v letu 2018/celotna vrednost programa (v %) | Realizacija v letu 2018/predviden načrt porabe v letu 2018 (v %) |
|---------------------------|---------------------------|---|--------------------------------------|---|--|
| A | B | C | D | $E = C/A*100$ | $F=D/B*100$ |
| 948.000,00 | 485.862,59 | 610.500,00 | 485.862,59 | 51,25 | 100,00 |

Program se izvaja v sodelovanju z MGRT.

2.1.3.5 Dejavnost iz naslova pravic in obveznosti invalidov in delodajalcev

Sklad v skladu z določbami Zakona o zaposlitveni rehabilitaciji in zaposlovanju invalidov (ZZRZI) spodbuja razvoj zaposlovanja invalidov in ohranjanje delovnih mest za invalide, nadzira izvajanje kvotnega sistema, vodi postopke ter odloča o spodbudah za zaposlovanje invalidov in o dolgu zaradi neizpolnitve in neplačila kvote ter izplačuje sredstva za prilagoditve vozil v skladu z Zakonom o izenačevanju možnosti invalidov.

Kvota

Kvota določa predpisani delež invalidov (glede na registrirano področje glavne dejavnosti znaša od 2 do 6 odstotkov), ki jih mora delodajalec, zavezanec za kvoto, zaposliti glede na celotno število pri njem zaposlenih delavcev.

Za spremljanje izpolnjevanja kvote zaposlenih invalidov pri zavezanecih za kvoto mora sklad voditi evidence, ki jih pripravlja in vzdržuje na podlagi pridobivanja podatkov od:

- Zavoda za zdravstveno zavarovanje Republike Slovenije (ZZZS) – število vseh zaposlenih in zaposlenih invalidov pri delodajalcih vsakega petega delovnega dne v mesecu s presečnim datumom o stanju vseh zaposlenih na zadnji dan v preteklem mesecu,
- Agencije Republike Slovenije za javnopravne evidence in storitve (AJPES) – podatki o vseh registriranih pravnih osebah v Sloveniji in o njihovi registrirani glavni dejavnosti.

Na podlagi podatkov iz uradnih evidenc upravljavcev podatkov sklad mesečno obračuna kvoto pri vseh zavezanecih in nadzira izpolnjevanje kvote oziroma njeno preseganje. Za delodajalce, ki kvote ne dosegajo, sklad mesečno obračuna prispevek za spodbujanje zaposlovanja invalidov in na tej podlagi nadzira plačilo prispevkov ter vodi ustrezne postopke. Delodajalci, ki kvoto presegajo, so ob izpolnitvi zakonskih pogojev upravičeni do spodbud iz naslova preseganja kvote.

Preglednica 19: Prispevek zaradi nedoseganja kvote v 2018

| Mesec | Število plačnikov | Oblikovane terjatve v € | Nerealizirana nadomestna kvota v € | Skupaj terjatve v € |
|-----------|-------------------|-------------------------|------------------------------------|---------------------|
| Januar | 1.902 | 1.726.784 | 808.821 | 2.535.605 |
| Februar | 1.867 | 1.681.357 | 801.152 | 2.482.509 |
| Marec | 1.887 | 1.696.696 | 773.424 | 2.470.120 |
| April | 1.878 | 1.666.609 | 751.596 | 2.418.205 |
| Maj | 1.923 | 1.693.746 | 743.337 | 2.437.083 |
| Junij | 1.895 | 1.692.567 | 738.027 | 2.430.594 |
| Julij | 1.922 | 1.691.387 | 768.115 | 2.459.502 |
| Avgust | 1.902 | 1.693.746 | 755.726 | 2.449.472 |
| September | 1.943 | 1.733.273 | 777.554 | 2.510.827 |
| Oktober | 1.959 | 1.763.950 | 692.011 | 2.455.961 |
| November | 1.961 | 1.779.879 | 705.580 | 2.485.459 |
| December | 1.964 | 1.740.942 | 804.691 | 2.545.633 |
| Skupaj | | 20.560.936 | 9.120.034 | 29.680.970 |

Preglednica 20: Delodajalci in delež zaposlenih invalidov na zadnji dan v mesecu leta 2018

| Mesec | Število vseh delodajalcev | Število vseh zaposlenih | Število zaposlenih invalidov | Delež zaposlenih invalidov |
|-----------|---------------------------|-------------------------|------------------------------|----------------------------|
| | (vir: ZZZS) | (vir: ZZZS) | (vir: ZZZS) | |
| Januar | 133.625 | 862.863 | 33.234 | 3,85 |
| Februar | 133.759 | 866.503 | 33.374 | 3,85 |
| Marec | 134.034 | 872.690 | 33.615 | 3,85 |
| April | 134.308 | 877.258 | 33.790 | 3,85 |
| Maj | 134.524 | 881.057 | 33.944 | 3,85 |
| Junij | 134.603 | 883.276 | 34.073 | 3,86 |
| Julij | 134.614 | 882.190 | 33.993 | 3,85 |
| Avgust | 134.797 | 883.051 | 34.014 | 3,85 |
| September | 135.160 | 888.434 | 34.124 | 3,84 |
| Oktober | 135.490 | 894.153 | 34.177 | 3,82 |
| November | 135.565 | 896.497 | 34.320 | 3,83 |
| December | 135.420 | 892.404 | 34.311 | 3,84 |

Vzodbude za zaposlovanje invalidov

Sredstva za vzodbude za zaposlovanje invalidov sklad realizira s pobranimi prispevki delodajalcev, ki ne dosegajo predpisane kvote zaposlenih invalidov.

Preglednica 21: Finančni in fizični podatki po ZZRZI in ZIMI

| Postavka | Realizacija v letu 2017 | PFN 2018 | Realizacija v letu 2018 | Indeks R18 /PFN18 | Indeks R18/R17 |
|--|-------------------------|---------------|-------------------------|-------------------|----------------|
| Število zavezancev, ki ne dosegajo kvote | 2.761 | 2.900 | 2.960 | 102 | 107 |
| Število izdanih odločb o priznani pravici do oprostitve plačila <u>prispevkov za pokojninsko in invalidsko zavarovanje</u> | 958 | 1.000 | 887 | 89 | 93 |
| Izplačilo <u>nagrada</u> za preseganje kvote | 13.445.334,44 | 14.500.000,00 | 15.189.212,07 | 105 | 113 |
| Število upravičencev do nagrade za preseganje kvote | 5.218 | 5.250 | 5.311 | 101 | 102 |
| Število izdanih odločb o priznani pravici do nagrade za preseganje kvote | 4.918 | 5.500 | 5.308 | 96 | 108 |
| Plačilo <u>subvencij</u> plač invalidov | 7.961.864,47 | 9.000.000,00 | 9.073.597,59 | 101 | 114 |
| Število upravičencev do subvencije plač invalidov | 4.478 | 4.700 | 3.781 | 80 | 84 |
| Število izdanih odločb o priznani pravici do subvencije plače | 467 | 500 | 522 | 104 | 112 |
| Plačilo <u>prilagoditve delovnih mest</u> za invalide | 38.430,44 | 120.000,00 | 72.117,38 | 60 | 188 |
| Izdane odločbe o priznani pravici do prilagoditve delovnega mesta in sredstev za delo | 9 | 15 | 13 | 87 | 144 |
| Plačilo <u>stroškov podpornih storitev</u> | 163.633,67 | 300.000,00 | 230.610,70 | 77 | 141 |
| Izdane odločbe o priznani pravici do plačila stroškov podpornih storitev | 83 | 120 | 63 | 52 | 76 |
| Plačilo ZIMI | 58.774,48 | 100.000,00 | 61.864,90 | 62 | 105 |
| Število izplačanih zahtevkov za prilagoditev vozil – ZIMI | 36 | 40 | 39 | 97 | 108 |
| Sofinanciranje zaposlenih invalidov v ZC | 337.140,00 | 400.000,00 | 398.520,00 | 100 | 118 |
| Število invalidov – sofinanciranje ZC | 183 | 217 | 197 | 91 | 108 |
| Skupaj izplačila (za vzodbude) | 22.005.177,50 | 24.420.000,00 | 25.025.922,64 | 102 | 114 |
| Skupaj vplačila (prispevek za kvoto, zamudne obresti, vračila) | 25.116.929,37 | 25.630.077,00 | 29.291.983,51 | 114 | 117 |

Oprostitev plačila prispevkov za pokojninsko in invalidsko zavarovanje in nagrade za preseganje kvote

Delodajalec, ki presega kvoto, in delodajalec, ki ni zavezanec h kvoti in ima zaposlene invalide, katerih invalidnost ni nastala zaradi poškodbe pri delu ali poklicne bolezni pri tem delodajalcu, je upravičen do oprostitve plačila prispevkov za pokojninsko in invalidsko zavarovanje za vsakega zaposlenega invalida nad predpisano kvoto. Prav tako je tak delodajalec upravičen do nagrade za preseganje kvote v višini 20 odstotkov minimalne plače za vsakega invalida nad predpisano kvoto. Delodajalec mora vložiti vlogo za priznanje navedenih pravic, sklad pa odloči o trajanju posamezne pravice za največ en mesec pred vložitvijo vloge. Odločbe za oprostitev plačila prispevkov za pokojninsko in invalidsko zavarovanje veljajo za ves čas preseganja kvote, odločbe za nagrade pa za 12 mesecev, kar vpliva tudi na razliko številčnih kazalnikov. Do teh pravic niso upravičeni posredni oziroma neposredni proračunski uporabniki.

Preglednica 22: Oprostitev plačila prispevkov za pokojninsko in invalidsko zavarovanje

| Leto | 2006 | 2007 | 2008 | 2009 | 2010 | 2011 | 2012 | 2013 | 2014 | 2015 | 2016 | 2017 | 2018 |
|-------------------|-------|------|------|------|------|------|------|-------|------|------|------|------|------|
| Vložene vloge | 1.447 | 890 | 911 | 753 | 737 | 886 | 844 | 1.202 | 995 | 713 | 960 | 974 | 899 |
| Umiki vlog | 0 | 0 | 0 | 0 | 0 | 0 | 0 | 0 | 0 | 0 | 0 | 0 | 0 |
| Odobrena pravica | 1.272 | 552 | 597 | 560 | 539 | 667 | 600 | 860 | 808 | 657 | 942 | 958 | 887 |
| Zavrjnena pravica | 175 | 338 | 314 | 193 | 198 | 219 | 244 | 342 | 187 | 56 | 18 | 16 | 12 |

Preglednica 23: Nagrada za preseganje kvote

| Leto | 2006 | 2007 | 2008 | 2009 | 2010 | 2011 | 2012 | 2013 | 2014 | 2015 | 2016 | 2017 | 2018 |
|-------------------|-------|-------|-------|-------|-------|-------|-------|-------|-------|-------|-------|-------|-------|
| Vložene vloge | 2.528 | 2.834 | 3.036 | 2.416 | 2.698 | 3.050 | 3.216 | 3.695 | 3.855 | 3.999 | 4.444 | 4.962 | 5.365 |
| Umiki vlog | 0 | 0 | 0 | 0 | 0 | 0 | 0 | 0 | 0 | 0 | 0 | 0 | 0 |
| Odobrena pravica | 2.305 | 2.236 | 2.551 | 2.203 | 2.471 | 2.790 | 2.912 | 3.482 | 3.617 | 3.926 | 4.394 | 4.918 | 5.308 |
| Zavrjnena pravica | 223 | 598 | 485 | 213 | 227 | 260 | 304 | 213 | 238 | 73 | 50 | 44 | 57 |

Preglednica 24: Nagrada za preseganje kvote – število prejetih zahtevkov

| Leto | 2006 | 2007 | 2008 | 2009 | 2010 | 2011 | 2012 | 2013 | 2014 | 2015 | 2016 | 2017 | 2018 |
|------------------|--------|--------|--------|--------|--------|--------|--------|--------|--------|--------|--------|--------|--------|
| Vloženi zahtevki | 11.581 | 12.552 | 17.395 | 22.605 | 24.929 | 27.719 | 29.915 | 33.299 | 38.100 | 41.407 | 45.378 | 51.680 | 57.277 |

Preglednica 25: Zahtevki za izplačilo nagrade za mesece v 2018

| Mesec | Število invalidov nad kvoto | Znesek v EUR | Vložene zahteve |
|---------------|-----------------------------|-------------------|-----------------|
| Januar | 7.227 | 1.210.246 | 4.602 |
| Februar | 7.304 | 1.223.746 | 4.644 |
| Marec | 7.400 | 1.240.602 | 4.689 |
| April | 7.432 | 1.245.321 | 4.713 |
| Maj | 7.450 | 1.247.850 | 4.734 |
| Junij | 7.524 | 1.259.649 | 4.781 |
| Julij | 7.497 | 1.256.109 | 4.792 |
| Avgust | 7.521 | 1.262.346 | 4.838 |
| September | 7.645 | 1.281.056 | 4.885 |
| Oktober | 7.591 | 1.272.122 | 4.864 |
| November | 7.653 | 1.282.741 | 4.922 |
| December | 7.501 | 1.256.109 | 4.813 |
| Skupaj | | 15.037.897 | 57.277 |

Ob uvedbi ZZRZI leta 2006 je bilo izdanih 2.305 odločb o priznani pravici do nagrade za preseganje kvote. Leta 2018 je bilo izdanih 5.308 odločb o priznani pravici do nagrade za preseganje kvote, torej se je število podvojilo. Posledično se tudi število zahtevkov za izplačilo nagrade povečuje, leta 2018 jih je sklad prejel kar 57.277.

Iz navedenega je moč sklepati, da se vsako leto povečuje število delodajalcev, ki zaposlujejo invalide nad predpisano kvoto in ob tem uveljavljajo finančne spodbude zaradi preseganja kvote.

Subvencija plače

Subvencija plače je pravica invalida, zaposlenega na zaščitenem delovnem mestu, v podporni zaposlitvi ali v invalidskem podjetju, ki jo z vlogo uveljavlja pri skladu zaradi doseganja nižjih delovnih rezultatov, ki so posledica njegove invalidnosti.

Osnova za izračun višine je minimalna plača, višina pa je odvisna od doseganja delovnih rezultatov, ki jih ocenijo ustrezne institucije, oziroma zmanjšane delovne zmožnosti, ki je posledica invalidnosti, ob upoštevanju, da je invalid razporejen na zanj ustrezno delovno mesto glede na omejitve iz naslova njegove invalidnosti. Invalid je upravičen do subvencije plače od prvega dne naslednjega meseca po vložitvi vloge, in sicer v zaščitni zaposlitvi od 40 do 70 odstotkov minimalne plače, v podporni zaposlitvi ali v invalidskem podjetju pa od 10 do 30 odstotkov minimalne plače.

Preglednica 26: Subvencija plače *

| Leto | 2006 | 2007 | 2008 | 2009 | 2010 | 2011 | 2012 | 2013 | 2014 | 2015 | 2016 | 2017* | 2018 |
|-------------------|------|------|------|------|------|------|------|------|------|------|------|-------|------|
| Vložene vloge | / | / | / | / | / | / | / | / | / | 329 | 406 | 492 | 561 |
| Umiki vlog | / | / | / | / | / | / | / | / | / | 10 | 7 | 8 | 11 |
| Odobrene pravica | 162 | 427 | 500 | 306 | 348 | 637 | 194 | 173 | 289 | 318 | 398 | 467 | 522 |
| Zavrnjena pravica | 0 | 0 | 0 | 1 | 4 | 122 | 16 | 17 | 12 | 1 | 1 | 16 | 11 |

*dani razpoložljivi podatki

Preglednica 27: Subvencija plače – število prejetih poročil

| Leto | 2008 | 2009 | 2010 | 2011 | 2012 | 2013 | 2014 | 2015 | 2016 | 2017 | 2018 |
|------------------|-------|-------|-------|-------|-------|-------|-------|-------|-------|-------|-------|
| Prejeta poročila | 2.024 | 1.992 | 2.043 | 2.006 | 2.036 | 2.099 | 2.203 | 2.428 | 2.848 | 3.193 | 3.814 |

Izdanih odločb o priznani pravici do subvencije plače invalidom v letu 2018 je bilo 522, število teh pa se je v primerjavi z letom 2017 povečalo. Na število vlog vpliva obveščенost upravičencev, še bolj pa njihovih delodajalcev, tudi dodeljevanje statusov novim invalidskim podjetjem in/ali zaposlitvenim centrom.

Število upravičencev do subvencije plače pa se razlikuje od meseca do meseca, saj lahko pride v mesecih po izdani odločbi na primer do odjave invalida iz zavarovanja zaradi prenehanja delovnega razmerja po redni poti ali stečaja delodajalca (v tem primeru v nadaljnjih mesecih ne bo več med upravičenci) oz. prihaja do prerazporeditve k drugemu delodajalcu in izdajo nove odločbe, s tem se število odločb povečuje v skupnem seštevku, ne povečuje pa se nujno tudi število upravičencev.

Število odločb namreč pomeni vse izdane odločbe v tekočem letu, število upravičencev pa se določi na podlagi podatkov o upravičencih v decembru tekočega leta. Na število upravičencev nenazadnje vpliva tudi usklajevanje – prej navedeno prehajanje od enega delodajalca k drugemu, ki (ne) narekuje nujno tudi izdaje odločbe, dovoljuje pa uveljavljanje pravice do izplačila. Od skupnega števila izdanih odločb o priznani pravici do subvencije plače jih je bilo 78 izdanih strankam, ki so zaposlene v podporni zaposlitvi pri običajnem delodajalcu.

Preglednica 28: Število zaposlenih v invalidskih podjetjih in zaposlitvenih centrih

| Mesec | Zaposlitveni center | | Invalidsko podjetje | | Skupaj IP in ZC | | Delež invalidov v % |
|-----------|---------------------|----------|---------------------|----------|-----------------|----------|---------------------|
| | ZC | | IP | | Vsi zaposleni | Invalidi | |
| | Vsi zaposleni | Invalidi | Vsi zaposleni | Invalidi | | | |
| Januar | 843 | 643 | 11.593 | 5.893 | 12.436 | 6.536 | 53 |
| Februar | 852 | 646 | 11.571 | 5.860 | 12.423 | 6.506 | 52 |
| Marec | 870 | 661 | 11.560 | 5.864 | 12.430 | 6.525 | 52 |
| April | 882 | 665 | 11.586 | 5.876 | 12.468 | 6.541 | 52 |
| Maj | 901 | 677 | 11.645 | 5.914 | 12.546 | 6.591 | 53 |
| Junij | 925 | 692 | 11.686 | 5.922 | 12.611 | 6.614 | 52 |
| Julij | 936 | 703 | 11.702 | 5.922 | 12.638 | 6.625 | 52 |
| Avgust | 944 | 711 | 11.670 | 5.907 | 12.614 | 6.618 | 52 |
| September | 946 | 711 | 11.692 | 5.908 | 12.638 | 6.619 | 52 |
| Oktober | 949 | 708 | 11.647 | 5.919 | 12.596 | 6.627 | 53 |
| November | 953 | 710 | 11.632 | 5.912 | 12.585 | 6.622 | 53 |
| December | 963 | 717 | 11.592 | 5.911 | 12.555 | 6.628 | 53 |

Invalidska podjetja in zaposlitveni centri, vir: podatki ZZS.

Konec leta 2018 je imelo v Sloveniji status invalidskega podjetja 142 podjetij, 66 pa status zaposlitvenega centra. Skupno invalidska podjetja in zaposlitveni centri zaposlujejo 12.555 zaposlenih, od tega 6.628 invalidov, kar je 53 odstotkov vseh zaposlenih.

Plačilo stroškov prilagoditve delovnega mesta in sredstev za delo

Delodajalec lahko zaprosi sklad za plačilo primerne prilagoditve delovnega mesta in sredstev za delo na podlagi izdelanega individualnega načrta prilagoditve, iz katerega je razvidno, da se invalid zaradi invalidnosti lahko zaposli le na zanj prilagojenem delovnem mestu ali da za opravljanje delovnih nalog potrebuje prilagojena sredstva za delo.

Pogoj je, da sklene pogodbo o zaposlitvi z brezposelnim invalidom za najmanj 12 mesecev ali za že zaposlenega invalida, če ni drugega zavezanca za plačilo stroškov prilagoditve. Izjemoma in pod pogoji, določenimi z zakonom, tudi izvajalec zaposlitvene rehabilitacije že med trajanjem zaposlitvene rehabilitacije lahko zaprosi za plačilo navedenih stroškov, če bi bilo njeno izvajanje brez ustreznih prilagoditev nemogoče, kar mora biti razvidno iz rehabilitacijskega načrta. Upravičeni stroški so stroški, ki jih je treba dodati stroškom, ki bi pri delodajalcu nastali, če bi zaposloval delavce, ki niso invalidi, ne smejo pa presegati višine predpisanih upravičenih stroškov.

Preglednica 29: Prilagoditve delovnega mesta in sredstev za delo

| Leto | 2006 | 2007 | 2008 | 2009 | 2010 | 2011 | 2012 | 2013 | 2014 | 2015 | 2016 | 2017 | 2018 |
|-------------------|------|------|------|------|------|------|------|------|------|------|------|------|------|
| Vložene vloge | 0 | 1 | 4 | 0 | 1 | 0 | 1 | 1 | 2 | 7 | 8 | 12 | 24 |
| Umiki vlog | 0 | 0 | 0 | 0 | 0 | 0 | 0 | 0 | 1 | 3 | 0 | 0 | 2 |
| Odobrene pravica | 0 | 1 | 2 | 1 | 0 | 0 | 1 | 1 | 0 | 4 | 5 | 9 | 13 |
| Zavrnjena pravica | 0 | 0 | 0 | 0 | 1 | 0 | 0 | 0 | 1 | 0 | 1 | 1 | 7 |

Trend rasti je očiten, kar kaže na to, da je vzpodbuda zaživela. Gre sicer za vzpodbudo, ki je nekoliko drugačna od na primer nagrade za preseganje kvote ali oprostitev plačila prispevka za pokojninsko in invalidsko zavarovanje, saj pomeni individualizirano prilagoditev delovnega mesta oziroma sredstev za delo zaradi specifičnih zdravstvenih potreb invalida pri opravljanju del in nalog (kar mora biti razvidno iz individualnega načrta prilagoditve). To pa ni nujno prisotno pri veliko invalidih, čemur je primerna tudi številčnost vlog.

Vzpodbuda je, tako kot tudi druge, pogojena z izpolnitvijo pogojev in dostavo potrebnih dokazil. Vlagatelj je k predložitvi dokazil zavezan in se ga k temu tudi poziva, saj brez teh vlogi ni možno ugoditi ali pa odločba ni izdana v letu, v katerem je prejeta, kar sicer velja za vse upravne postopke. Sklad je pri tej vzpodbudi zaznal potrebo tudi po podrobnejši in jasni opredelitvi več vprašanj materialno pravne narave, na kar je pisno opozoril pristojno ministrstvo. Gre za vprašanja, ki jih je izpostavilo šele povečano število vlog in jih ob pripravi zakona, ki je to vzpodbudo uredil pred leti, ni bilo možno predvideti, jih je pa potrebno preučiti in jih ustrezno urediti.

Plačila stroškov podpornih storitev

Delodajalec, ki ima z invalidom sklenjeno pogodbo o podporni zaposlitvi in izdelan načrt podpornih storitev, ki jih invalid potrebuje, lahko zaprosi za plačilo stroškov podpornih storitev. Te lahko izvaja oseba, ki ni strokovni delavec iz 9. člena ZZRZI, in sicer za čas, ki ga izvajalec podpornih storitev porabi neposredno za pomoč invalidu, do največ 30 ur mesečno.

Preglednica 30: Podporne storitve

| Leto | 2006 | 2007 | 2008 | 2009 | 2010 | 2011 | 2012 | 2013 | 2014 | 2015 | 2016 | 2017 | 2018 |
|-------------------|------|------|------|------|------|------|------|------|------|------|------|------|------|
| Vložene vloge | 0 | 0 | 1 | 0 | 0 | 0 | 3 | 7 | 4 | 11 | 31 | 89 | 81 |
| Umiki vlog | 0 | 0 | 0 | 0 | 0 | 0 | 0 | 0 | 0 | 0 | 4 | 6 | 1 |
| Odobrena pravica | 0 | 0 | 0 | 1 | 0 | 0 | 3 | 6 | 5 | 9 | 32 | 83 | 63 |
| Zavrnjena pravica | 0 | 0 | 0 | 0 | 0 | 0 | 0 | 0 | 0 | 0 | 0 | 0 | 4 |

Številke kažejo, da je tudi ta vzpodbuda zaživela. Gre sicer za vzpodbudo, ki je nekoliko drugačna od na primer nagrade za preseganje kvote ali oprostitev plačila prispevka za pokojninsko in invalidsko zavarovanje, saj pomeni individualizirano podporo zaradi specifičnih zdravstvenih potreb invalida pri opravljanju del in nalog (kar mora biti razvidno iz individualnega načrta podpornih storitev). To ni nujno prisotno pri veliko invalidih, čemur je primerna tudi številčnost vlog.

Na število vlog oz. njihovo gibanje po letih vpliva tudi obdobje zaposlitve invalida, saj so nekateri zaposleni le za določen čas ali večkrat za določen čas (razlog je lahko na strani invalida ali delodajalca oz. samega delovnega

procesa in obdobja potreb delodajalca po večjem številu zaposlenih), torej ni nujno, da se zaposlitev v naslednjih letih nadaljuje. Prav tako brez popolnih in ustreznih dokazil pravice ni možno priznati. O vlogah, ki v letu oddaje po pozivih niso dopolnjene, se odloča v naslednjem letu.

Prilagoditev vozil

Sklad glede na določbe Zakona o izenačevanju možnosti invalidov (ZIMI), namen katerega je preprečevanje in odpravljanje diskriminacije invalidk in invalidov ter ustvarjanje enakih možnosti zanje na vseh področjih življenja, zagotavlja in izplačuje sredstva za prilagoditev vozila za zaposlenega ali samozaposlenega invalida na podlagi odločbe o pravici do prilagoditve vozila, ki jo izda pristojna upravna enota, in ustrezne dokumentacije.

Preglednica 31: Prilagoditve vozila po Zakonu o izenačevanju možnosti invalidov po letih

| Leto | 2014 | 2015 | 2016 | 2017 | 2018 |
|----------------------------|------|------|------|------|------|
| Število prejetih zahtevkov | 1 | 31 | 34 | 35 | 46 |
| Izplačana prilagoditev | 0 | 28 | 37 | 36 | 39 |
| Zavrjneno izplačilo | 0 | 0 | 0 | 0 | 0 |

V letu 2018 je bilo zaznati povečanje števila zahtevkov za plačilo stroškov prilagoditve vozila zaposlenih in samozaposlenih invalidov po ZIMI. Gre za pravico, ki se jo lahko uveljavlja enkrat na šest let ter je vezana na vlogo stranke in izpolnitev zakonsko predpisanih pogojev, odločanje o priznanju pravice pa je v pristojnosti upravne enote.

Sklad prejme le zahtevek za izplačilo po priznani pravici (upoštevati je treba tudi dejstvo, da se, v primeru dopolnitev ali tik pred zaključkom leta prejetih zahtevkov, ta izplača v naslednjem letu), zato lahko trende in razloge porasta ali upada števila zahtevkov ocenjuje le posredno. Poleg tega obstaja možnost priznanja več prilagoditev v eni odločbi, ki jih invalid v smislu financiranja ne uveljavlja istočasno.

Sofinanciranje invalidov v zaposlitvenih centrih

Na podlagi novele Pravilnika o zaposlitvenih centrih je sklad po pogodbi z MDDSZ od leta 2017 dalje delno prevzel financiranje zaposlenih invalidov v zaposlitvenih centrih, ki imajo več kot 10 zaposlenih.

Preglednica 32: Sofinanciranje invalidov v zaposlitvenih centrih

| Leto | 2017 | 2018 |
|-------------------|------|------|
| Število invalidov | 183 | 197 |

Ocena uspeha pri doseganju zastavljenih ciljev v primerjavi z doseženimi cilji iz poročil preteklih let

Na področju dejavnosti iz naslova pravic in obveznosti invalidov ter delodajalcev gibanje deleža zaposlenih invalidov in povečevanje odobrenih vzpodbud za zaposlovanje invalidov kaže tudi na učinkovitost in prepoznavnost kvotnega sistema. Z AJPES je podpisan dogovor in urejen avtomatski prevzem evidence transakcijskih računov fizičnih oseb, ki jih uporabljajo v poslovne namene, in je s spremembo zakona določena kot javno dostopna. S tem se je nekoliko zmanjšal nabor ročnih preverjanj in vnosov osebno poslovnih transakcijskih računov strank (samostojni podjetniki). Ni pa v celoti odpravljen, ker je nabor le-teh na AJPES-u, od katerega podatke sklad prevzame, pogojen z izpolnitvijo obveznosti pravnih oseb, da račune kot osebno poslovne ustrezno sporočijo organizacijam za plačilni promet, pri katerih jih imajo odprte, in da organizacije

za plačilni pomet to sporočijo AJPEŠ-u. Leta 2018 je ministrstvo, pristojno za invalidsko varstvo, prisluhnilo izkušnjam in utemeljitvam prakse ter objektivnim ugotovitvam, ki jih je sklad predstavil, in spremenilo višino ter način določitve urne postavke plačila stroškov podpornih storitev, s tem pa zagotovilo tudi večjo pravno in ekonomsko varnost. Dejavnost iz naslova kvotnega sistema in vzpodbud za zaposlovanje invalidov sklad predstavlja na priložnostnih javnih dogodkih. Med te velja uvrstiti tudi izredno plodno strokovno srečanje in izmenjavo izkušenj ter mnenj s predstavniki sorodne institucije Republike Hrvaške. Vsem ključnim sodelujočim in predstavnikom zainteresirane javnosti pa je posredoval tudi predstavitveno brošuro.

Izterjave na področju vzpodbujanja zaposlovanja invalidov in invalidskih kvot

Sklad je v letu 2018 nadaljeval z redno mesečno izterjavo po 65. členu ZZRZI. Skladno z ZZRZI je bilo neplačnikom prispevka za kvoto posredovanih 4.085 pisnih opominov v višini 4.163.486 EUR, 1.452 izdanih odločb o obveznosti iz naslova prispevka za vzpodbujanje zaposlovanja invalidov v skupni višini 1.602.488 EUR - od teh je sklad v izterjavo na FURS predal 603 odločbe v skupni višini 862.022 EUR, FURS pa je do konca decembra 2018 izterjal sredstva v skupni višini 640.681 EUR. V primeru začetka postopka zaradi insolventnosti, prisilnega prenehanja (prisilna likvidacija in izbris iz sodnega registra) ali redne likvidacije, dolžnika sklada iz naslova neplačanega prispevka, nerealizirane nadomestne izpolnitve kvote ali neupravičeno prejetih vzpodbud, sklad ukrepa skladno z ZZRZI, Zakonom o finančnem poslovanju, postopkih zaradi insolventnosti in prisilnem prenehanju (v nadaljevanju: ZFPPIPP) in upošteva Zakon o gospodarskih družbah (v nadaljevanju: ZGD). Sklad torej prijavi terjatve v navedene postopke (kot nalagajo omenjeni zakoni) in postopke spremlja do njihovega zaključka.

V obdobju od januarja–decembra 2018 je sklad na področju izterjave prispevkov za vzpodbujanje zaposlovanja invalidov izvršil naslednje aktivnosti:

- izdanih je bilo 4.085 opominov za plačilo dolga v višini 4.163.486 EUR, 1.452 odločb o obveznosti plačila prispevka za vzpodbujanje zaposlovanja invalidov v skupni višini 1.602.488 EUR, od katerih je sklad v izterjavo na FURS predal 603 izvršilne naslove, v skupni višini 862.022 EUR;
- prejetih in obravnavanih je bilo 134 vlog dolžnikov v zvezi z izdanimi opomini o obveznosti plačila, 18 pritožb zoper odločbe o obveznosti plačila, v zvezi z izdanimi odločbami o obveznosti plačila prispevka pa je bilo vloženih 8 tožb (istega zavezanca);
- zoper zavezanca za plačilo prispevka in upravičence do vzpodbud po ZZRZI, je bilo v letu 2018 pričetih 141 insolventnih postopkov, skupna višina dolga teh do sklada znaša 854.020,00 EUR, od tega je 120 stečajev, zoper 5 zavezancev je bil uveden postopek prisilne poravnave, zoper 6 zavezancev postopek poenostavljene prisilne poravnave in zoper 10 zavezancev likvidacija družbe. V postopkih izbrisa poslovnih subjektov (ne glede na razlog izbrisa) ima sklad evidentirana 302 zavezanca, do katerih ima terjatve v skupni višini 2.083.250,09 EUR (všteti tudi zaključeni insolventni postopki).

V obravnavanem obdobju se je trend števila pričetih postopkov zaradi insolventnosti poslovnih subjektov zavezancev za kvoto, glede na podatke iz preteklega leta, ustalil. Gospodarska situacija pa še vedno povzroča zmanjšano zmožnost oziroma nezmožnost plačevanja prispevka za vzpodbujanje zaposlovanja invalidov.

V navedenem obdobju se je, glede na podatke iz preteklega leta, nekoliko povečalo tudi število zavezancev, ki so v postopku izbrisa iz poslovnega registra (prenehali so poslovati in nimajo premoženja). Teh je v obravnavanem obdobju 96.

2.1.3.6 Dejavnost iz naslova pravic delavcev v primeru insolventnosti delodajalca

Na sklad je leta 2018 vložilo zahtevo 505 delavcev iz 110-ih podjetij. Največ zahtev je bilo prejetih iz Območne službe Zavoda Republike Slovenije za zaposlovanje Ljubljana (185 zahtev) in iz Območne službe Maribor (98 zahtev), najmanj vlog pa je prispelo iz Območne službe Kranj (4 zahteve). Leta 2018 je sklad odločal o pravicah iz naslova insolventnosti delodajalca skupaj za 507 delavcev iz 119 podjetij (podatek vključuje tudi prenesene zadeve konec leta 2017). V leto 2019 je bilo prenesenih 72 zadev, ki so bile vložene konec leta 2018.

Razlog prenehanja delovnega razmerja je bil v večini primerih stečaj podjetja, v dveh primerih pa izbris po ZFPPIPP. Izdanih je bilo 425 pozitivnih odločb, 82 zahtev je bilo zavrženih. Največ zahtev je sklad prejel od nekdanjih zaposlenih v podjetju KGZ Krpan Kmetijsko gozdarska zadruga, z. o. o., in sicer 86. Od nekdanjih zaposlenih podjetja Pekarna Postojna, proizvodnja, trgovina in gostinstvo, d. o. o., je bilo vloženi 53 zahtev, v decembru 2018 pa je sklad prejel 54 zahtev nekdanjih zaposlenih podjetja Arosa mobilia proizvodnja pohištva, d. o. o., vendar je pričakovati, da bo skupaj iz tega podjetja vložilo zahtevo 69 bivših zaposlenih. Le 8 je bilo takih podjetij, kjer je sklad odločal o zahtevah več kot 10-ih delavcev. Iz 111 podjetij je prispelo od 1 do 10 zahtev od tega iz 103 podjetij le od 1 do 5 zahtev. Trend prejetih zahtev iz stečajev v letu 2018 se je izrazil nanašal na stečaje mikro podjetij. Opaziti je tudi velike težave s pridobivanjem podatkov za delavce iz teh podjetij. Stečajni upravitelji zelo težko pridobijo podatke od nekdanjih direktorjev, večinoma imajo ta podjetja zunanje računovodske službe, dokumentacija se nahaja pri nekdanjih direktorjih, ki pa jo zelo slabo posredujejo v postopek stečaja. Precej stečajev takih podjetij se konča brez glavne razdelitve. V 15 podjetjih, kjer je sklad izvedel postopke in izplačilo v letu 2018, je prišlo do zaključka stečaja brez glavne razdelitve, ker sredstva podjetja v stečaju zadoščajo - ali pa tudi ne vedno - le za stroške postopka.

Do 31. 12. 2018 je izplačilo prejelo 424 upravičencev. Skupno je bilo izplačanih 1.147.882,20 EUR, upravičenci pa so prejeli povprečno 2.385,34 EUR bruto oziroma 1.554,20 EUR neto izplačila.

Najvišja izplačila so bila izplačana upravičencem podjetja KGZ Krpan kmetijsko gozdarska zadruga, z. o. o., ki so skupno prejeli 164.354,58 EUR.

Sklad je na področju pravic delavcev v primeru insolventnosti delodajalca o vseh popolnih vlogah odločil v zakonskih rokih in ni zaostankov. Vse izvršljive odločbe so tudi pravočasno izplačane. V povprečju je v letu 2018 preteklo 23 dni od vložitve zahteve do izdaje odločbe.

Leta 2018 je bilo iz naslova subrogacij realiziranih 2.145.045,42 EUR sredstev.

Preglednica 33: Finančni in fizični podatki v EUR

| POSTAVKA | FN v letu 2017 | REALIZACIJA v letu 2017 | FN v letu 2018 | REALIZACIJA v letu 2018 | INDEKS R 18/FN 18 |
|-----------------------------|---------------------|----------------------------|---------------------|----------------------------|----------------------|
| IZPLAČILA | 4.651.536,00 | 2.192.700,94 | 3.000.000,00 | 1.147.882,20 | 38 |
| proračunska sredstva | 0 | 0 | 0 | 0 | 0 |
| lastna sredstva | 4.651.536,00 | 2.192.700,94 | 3.000.000,00 | 1.147.882,20 | 38 |
| ŠTEVILO UPRAVIČENCEV | 2.000 | 879 | 1.150 | 424 | 37 |
| proračunska sredstva | 0 | 0 | 0 | 0 | 0 |
| lastna sredstva | 2.000 | 879 | 1.150 | 424 | 37 |
| ŠTEVILO | 205 | 93 | 110 | 98 | 89 |
| stečajev | 200 | 93 | | 97 | |
| izbrisov prisilnih poravnav | 5 | 0 | | 1 | |
| SUBROGACIJE | 4.500.000,00 | 2.833.799,56 | 3.000.000,00 | 2.145.045,42 | 72 |
| število podjetij | 100 | 110 | 120 | 90 | 75 |

Za izvajanje programa dela na področju pravic delavcev v primeru insolventnosti delodajalca v finančnem načrtu 2018 niso bila načrtovana sredstva iz proračuna RS. Sklad je vsa izplačila realiziral iz lastnih sredstev (sredstva subrogacij).

Izterjava na področju pravic delavcev v primeru insolventnosti delodajalca

Skład na podlagi ZJSRS in opravljenega postopka izplača sredstva upravičencem. Z dnem izplačila vstopi sklad v položaj delavca kot upnika zoper podjetje, in sicer do višine izplačanih sredstev. Stečajni upravitelj oziroma upravitelj prisilne poravnave je obveščen o izplačilih in vstopu sklada v terjatev s specifikacijo izplačil po upravičencih in razvrstitvi po zakonskih pravicah (neizplačane plače oziroma nadomestila plač, nadomestila za neizkoriščen dopust in odpravnine).

Na višino izterjanih sredstev sklad nima vpliva. Višina izterjanih sredstev je odvisna od hitrosti poteka stečajnih postopkov oziroma od višine stečajne mase dolžnika. Stečajni postopek je generalna izvršba nad dolžnikom, ki jo izvede od sodišča imenovan stečajni upravitelj. Skład po izplačilu vstopi v že prijavljene terjatve delavcev v postopku, ki so privilegirane in se poplačujejo prednostno. Prodajo stečajne mase in poplačilo obveznosti izvede stečajni upravitelj ob nadzoru sodišča. Leta 2018 je sklad iz naslova subrogacij prejel sredstva v višini 2.145.045,42 EUR, kar je za 24 odstotkov manj od realizacije subrogacij leta 2017. Razlog je v nižjih izplačilih v zadnjih letih in posledično nižjih poplačilih iz stečajev, začelih v preteklih letih, kjer je prišlo do unovčenja ali prodaje stečajnega dolžnika in s tem poplačila terjatev.

Ocena uspeha pri doseganju zastavljenih ciljev v primerjavi z doseženimi cilji iz poročil preteklih let

Skład na področju pravic delavcev uspešno deluje že enaindvajset let. Od začetka delovanja, to je od 3. 11. 1997 do 31. 12. 2018, je izplačal sredstva 89.407 upravičencem v skupnem znesku 130.131.525 EUR. Zaradi retrogradne veljavnosti zakona o jamstvenem skladu je bilo največ sredstev izplačanih v prvih dveh letih, naslednji dve leti se je višina izplačanih sredstev nekoliko znižala, nato pa se je višina izplačanih sredstev spet povežala. Leta 2007 je sledilo znižanje, leta 2008 pa rahlo povišanje. Zaradi poslabšanja gospodarskega položaja in gospodarske krize se je od leta 2009 pripad zahtev upravičencem jamstvenega sklada začel povečevati. Leta 2011 je bilo doseženo rekordno letno izplačilo v vrednosti 20.617.799 EUR za 7.205 upravičencem, to je najvišje

izplačilo upravičencem od začetka delovanja takratnega jamstvenega sklada leta 1997. Nato se je po letih masa izplačil manjšala. Leta 2014 je bilo izplačano 9.605.442 EUR za 3.586 upravičencev iz 156 podjetij, kar je le tretjina izplačil glede na predhodno leto. Leta 2015 je bilo izplačanih 3.025.927 EUR za 1.133 upravičencev iz 128 podjetij. Leta 2016 je bilo izplačano 2.329.198 EUR in leta 2017 2.192.701 EUR. Tudi v zadnjih letih se je pokazalo, da je vse več stečajev manjših oz. mikro podjetij, kjer stečajni upravitelji le s težavo ugotovijo, kaj stečajni dolžnik sploh dolguje delavcem.

Ocena učinkov poslovanja sklada na druga področja (gospodarstvo, sociala)

Na področju izvajanja programa pravic delavcev v primeru insolventnosti delodajalca sklad ugotavlja, da so delavci vedno bolj obveščeni o svojih pravicah. Delavci, ki jim je prenehalo delovno razmerje zaradi stečaja podjetja, z izplačilom pravic ublažijo posledice izpada dohodka zaradi prenehanja delovnega razmerja oziroma zaradi izpada dohodka med insolventnostjo delodajalca.

2.1.3.7 Dejavnost iz naslova pravic otrok v primeru neplačevanja preživnin

Leta 2018 je na sklad vložil zahtevo za nadomestilo preživnine 401 zakoniti zastopnik za 579 otrok. 64,8 odstotkov vlog je bilo vloženih za enega otroka, 27,7 odstotkov za dva otroka, 5,7 odstotkov za tri otroke in 1,8 odstotka za štiri otroke (7 zakonitih zastopnikov).

Pozitivno je bilo odločeno za 374 otrok, za 151 otrok so bile izdane zavrnilne odločbe, 26 zahtev za 40 otrok je bilo zavrženih, za devet zahtev za 12 otrok je bil podan umik, skupaj je bilo tako odločeno o 404 zahtevah za 576 otrok (podatek vključuje tudi vloge, vložene konec leta 2017 in odločene leta 2018). Razlog za zavrnitev pravice je bil v 110 primerih ta, da izvršba ni bila vložena ali ni trajala tri mesece (oz. ni bila neuspešno končana), v 16 je bil razlog, da je otrok že dopolnil 18 let, za 12 otrok so bile zahteve zavrnjene, ker je otrok tujec in ni vzajemnosti, med ostalimi razlogi pa so še namestitev v zavod, kjer ima otrok pretežno brezplačno oskrbo, dolg ni dosegel tri povprečne preživnine v zadnjem letu in skupno gospodinjstvo s preživninskim zavezancem.

Sklad je leta 2018 izplačal nadomestila preživnine v vrednosti 3.573.184,62 EUR in od dolžnikov preživninskega sklada izterjal sredstva v vrednosti 2.606.917,00 EUR (od preživninskih zavezancev 2.578.830,38 EUR in od zakonitih zastopnikov 28.086,62 EUR). O vseh popolnih vlogah je bilo odločeno v zakonskih rokih, vse izvršljive odločbe so tudi pravočasno izplačane, zaostankov ni. Aprila 2018 so bila usklajena nadomestila preživnine, ki od 1. 4. 2018 znašajo za otroka do 6. leta 75,09, EUR, za otroka od 6. do 14. leta 82,59 EUR in za otroka, starejšega od 14 let, 97,61 EUR.

Sklad med letom vse vloge tudi aktivno spremlja. Leta 2018 je bil povprečen čas od prejema vloge za nadomestilo preživnine do izdaje odločbe 24 dni.

Preglednica 34: Število prejetih, odločenih in izplačanih vlog na preživninskem skladu po mesecih v letu 2018

| Mesec | Vloženih | Odločenih | Izplačanih |
|---------------|------------|------------|------------|
| Januar | 45 | 46 | 2887 |
| Februar | 32 | 43 | 2867 |
| Marec | 35 | 12 | 2866 |
| April | 32 | 39 | 2842 |
| Maj | 40 | 41 | 2869 |
| Junij | 24 | 41 | 2814 |
| Julij | 23 | 24 | 2805 |
| Avgust | 29 | 21 | 2782 |
| September | 29 | 41 | 2765 |
| Oktober | 33 | 26 | 2757 |
| November | 43 | 32 | 2726 |
| December | 36 | 38 | 2719 |
| SKUPAJ | 401 | 404 | |

Za leto 2018 je nadomestilo preživnine prejelo 4021 otrok. Pravica iz naslova nadomestila preživnine je leta 2018 prenehala 615 otrokom. Največ prenehanj (414) je bilo, ker je otrok dopolnil 18 let, kar je zakonski maksimum za prejemanje nadomestila preživnine. V 100 primerih je bilo ugotovljeno, da niso več izpolnjeni vsi pogoji za priznanje pravice, in sicer gre pretežno za primere, ko preživninski zavezanec redno plačuje preživnino. V 74 primerih je prenehanje zahteval zakoniti zastopnik. Najpogostejši razlog, da prenehanje zahteva zakoniti zastopnik, je redno prejemanje preživnine od preživninskega zavezanca. Ostali razlogi se nanašajo na druge pogoje za priznanje pravice po zakonu in so razvidni iz spodnje tabele.

Preglednica 35: Razlogi za prenehanje pravice iz naslova nadomestila preživnine v letu 2018

| RAZLOGI PRENEHANJA | Število |
|--|------------|
| Zahteva zakonitega zastopnika | 72 |
| Otrok nameščen v rejništvo | 2 |
| Skupno gospodinjstvo s PZ | 4 |
| Smrt | 17 |
| Starost otroka 18 let | 414 |
| Otrok star več kot 15 let in se zaposlil | 1 |
| Otrok nameščen v zavod | 5 |
| Ni pogojev | 100 |
| SKUPAJ | 615 |

Preglednica 36: Finančni in fizični podatki

| POSTAVKA | FN <i>v letu 2017</i> | REALIZACIJA <i>v letu 2017</i> | FN <i>v letu 2018</i> | REALIZACIJA <i>v letu 2018</i> | INDEKS <i>R 18/FN 18</i> |
|-------------------------------|---------------------------------|--|---------------------------------|--|------------------------------------|
| IZPLAČILA | 4.100.000,00 | 3.740.635,91 | 4.000.000,00 | 3.573.184,62 | 89 |
| proračunska sredstva | 1.500.000,00 | 1.000.000,00 | 500.000,00 | 500.000,00 | 100 |
| lastna sredstva | 2.600.000,00 | 2.740.635,91 | 3.500.000,00 | 3.073.184,62 | 88 |
| ŠTEVILO UPRAVIČENCEV * | 5.000 | 3.725 | 4.000 | 3.549 | 89 |
| proračunska sredstva | 1.250 | 996 | 480 | 390 | 81 |
| lastna sredstva | 3.750 | 2.729 | 3.520 | 3.159 | 90 |
| VRAČILA | 1.900.000,00 | 2.667.819,49 | 2.600.000,00 | 2.606.917,00 | 100 |
| preživninski zavezanci | 1.850.000,00 | 2.598.663,15 | 2.550.000,00 | 2.578.830,38 | 101 |
| zakoniti zastopniki | 50.000,00 | 69.156,34 | 50.000,00 | 28.086,62 | 56 |

* povprečno mesečno število otrok, ki so prejeli NP

Za izvajanje programa dela na preživninskem skladu so bila načrtovana izplačila 4.000 upravičencem v vrednosti 4.000.000 EUR, od tega iz proračuna v vrednosti 500.000 EUR. Skupaj je bilo izplačano 3.573.185 EUR nadomestil preživnine, od tega 500.000 EUR iz proračuna RS in 3.073.185 EUR iz lastnih sredstev izterjave. Leta 2018 je bilo od dolžnikov preživninskega sklada (preživninskih zavezancev in zakonitih zastopnikov) vrnjenih 2.606.917 EUR, kar je 3 odstotke manj kot v predhodnem letu.

Izterjava na področju pravic otrok v primeru neplačevanja preživnin

Terjatve iz naslova izplačanih nadomestil preživnine imajo naravo same preživninske terjatve, saj sklad z dnem izplačila nadomestila preživnine vstopi v preživninsko terjatev do višine izplačanih nadomestil preživnine in te izterjuje od preživninskih zavezancev z zakonskimi obrestmi in stroški postopkov. Preživninski zavezanci – dolžniki sklada so praviloma že stranke v sodnih postopkih, kjer je upnik terjatve zakoniti zastopnik otroka. Sklad v primeru neplačila dolžnikov (preživninskih zavezancev) najprej izvaja pred sodno izterjavo (z izdajo opominov dolžnikom) in nato v primeru neplačila tudi sodno izterjavo, kjer se na podlagi podatkov iz javnih evidenc preverja tudi obstoj izvršilnih sredstev zoper dolžnike ter ekonomičnost in učinkovitost uporabe posameznega od le-teh (na primer rubež denarnih sredstev, premično in nepremično premoženje). Približno polovica vseh odprtih terjatev se izterjuje v sodnih postopkih, kjer pa je možnost izterjave oziroma poplačila odvisna od finančne zmožnosti dolžnikov, razpoložljivih izvršilnih sredstev in uspeha uporabe posameznega izvršilnega sredstva. Dolžniki so po podatkih sklada večinoma brez zadostnih finančnih sredstev za poplačilo dolga/premičnin/nepremičnin, poleg tega pa poplačujejo tudi terjatve, ki so nastale pred vstopom sklada (zlasti preživninske terjatve zakonitih zastopnikov otrok), večinoma so brez zaposlitve, v težkih življenjskih in zdravstvenih situacijah.

Do vložitve izvršilnega predloga so bili preživalskim zavezancem, ki dolga niso prostovoljno poravnali, poslani pozivi k vračilu dolga in več opominov za plačilo. Prav tako je sklad aktivno spremljal in pozival k vračilu dolga tudi zakonite zastopnike od dneva nastanka dolga dalje.

V obravnavanem obdobju je na področju sodne izterjave preživalskih dolžnikov potekalo intenzivnejše preverjanje obstoja izvršilnih sredstev zoper dolžnike na podlagi podatkov iz javnih evidenc ter preverjanje ekonomičnosti in učinkovitost uporabe posameznega izvršilnega sredstva.

Sklad je v obdobju januar–december 2018 vložil 947 novih izvršilnih predlogov zoper dolžnike preživalskega sklada v skupnem znesku glavnice 2.810,480,00 EUR, povprečna višina glavnice se še vedno giblje okrog 3.000,00 EUR.

Od teh je v 379 izvršilnih postopkih predlagal izvršilno sredstvo rubeža dolžnikovih stalnih prejemkov, v 750 postopkih rubež dolžnikovih denarnih prejemkov na bančnem računu, v 10 postopkih rubež nematerializiranih vrednostnih papirjev, v 15 postopkih rubež motornega vozila in v 5 postopkih že ob vložitvi izvršilnega predloga hkrati tudi z izvršbo na dolžniku lastne ali solastniške nepremičnine. V navedenem obdobju je potekalo 157 postopkov izvršbe na dolžnikove nepremičnine, v 94 primerih je bila že sodno odrejena prodaja nepremičnin na prvi oziroma drugi dražbi. Sklad je v tem obdobju podal še 26 novih predlogov za nadaljevanje izvršbe na nepremičnine, saj so bila predlagana izvršilna sredstva že izčrpana.

Sklad je v navedenem obdobju občutno zmanjšal število predlogov za izvršbo na dolžnikove premičnine, saj se je to izvršilno sredstvo izkazalo za najmanj učinkovito in ekonomično. Sklad uporabi izvršilno sredstvo rubeža premičnin le v primeru, da zoper dolžnika ne obstoji nobeno drugo izvršilno sredstvo oziroma se je pri uporabi tega izvršilnega sredstva v predhodnih izvršbah izkazalo, da je dolžnik pripravljen izvršitelju izročiti gotovino kot delno poplačilo skladove terjatve, da bi se izognil izvedbi dražbe in prodaji zarubljenih vrednejših premičnin, zlasti motornih in delovnih vozil. Plačane zneske delnih vračil so izvršitelji prenakazovali skladu za račune vtoževanih terjatev.

Sklad je podal umik izvršilnega predloga zaradi poplačila dolga v predmetnem obdobju v 650 izvršilnih postopkih, zaradi smrti dolžnika pa v 45 izvršilnih postopkih.

V tem obdobju je sodišče ustavilo skupaj 806 izvršilnih postopkov, od teh zaradi razloga izčrpanja predlaganih izvršilnih sredstev 111 postopkov.

Terjatve iz teh postopkov tvorijo krog terjatev, za plačilo katerih bo sklad (če bo ugotovljeno, da obstajajo nova izvršilna sredstva ali da ima dolžnik rubljivo premoženje) v naslednjem obdobju, ob upoštevanju splošnih zastaralnih rokov, začel nove izvršilne postopke na podlagi pravnomočnih sklepov o izvršbi v neuspešno izvedenih predhodnih izvršilnih postopkih.

V tem obdobju je sklad prejel in obdelal 14.266 vhodnih dokumentov (poročil sodnih izvršiteljev, obvestil o naroku, sklepov sodišč, obvestil bank, pozivov sodišč, ugovorov in pritožb dolžnikov, obvestil delodajalcev, vlog dolžnikov in njihovih pooblaščenecv za izračune in specifikacije terjatev, za obročno ali odloženo plačilo dolga, ki se že prisilno izterjuje in za odpis dolga).

Sklad je izdelal 4.443 izhodnih dokumentov, med katerimi so predvsem predlogi za ponovni rubež, predlogi za odlog izvršilnega sredstva, umiki izvršilnega predloga zaradi poplačila, delni umiki izvršilnega predloga zaradi neuspešne uporabe izvršilnega sredstva, delni umiki predloga zaradi vračil dolžnikov, obvestila o poplačilu izvršbe, odgovori na ugovore dolžnikov, izjave na pritožbe dolžnikov, odgovori na poizvedbe sodišč, odgovori na vloge dolžnikom, predlogi za vložitev pravnih sredstev in drugo.

V obdobju januar–december 2018 je sklad izdal 260 obvestil o prvem izplačilu in vstopu v terjatev, 33 pozivov za vračilo in 75 opominov zakonitim zastopnikom za vračilo neupravičeno prejetih sredstev iz naslova izplačanih nadomestil preživnine, 453 masovnih opominov preživninskim zavezancem, izdelal 1074 finančnih kartic dolžnikov, izdal 390 pisnih stanj dolga s dolžnikom s pozivom k plačilu in obdelal 609 vhodnih dokumentov v zvezi s stanjem in prisilnim plačilom terjatev, izdal 119 pozivov preživninskim upravičencem pred sodno izterjavo, sprejel 47 dolžnikov v osebno obravnavo stanja dolga, opravil 693 telefonskih usklajevanj z dolžniki in v 1078 zadevah (vlogah) izdelal različne interne dokumente v delu obračuna dolga in usklajevanja finančnih podatkov. V 7 zadevah izvršbe zoper zakonitega zastopnika je vzpostavil terjatveno kartico in izdal 6 obvestil o poplačilu dolga zakonitega zastopnika. Obdelal je v povprečju 5 zadev mesečno, v katerih je bilo potrebno prenesti (del) dolga s preživninskega zavezanca na zakonitega zastopnika in pri slednjem vzpostaviti terjatev.

V obdobju januar–december 2018, natančneje od uveljavitve ZIZ-L (25. 3. 2018), ki je spremenil določbo 28. člena ZJSRS in določil, da je poslej sklad oproščen le plačila sodnih taks - je sklad za vodenje postopkov izvršbe založil oziroma plačal skupaj 37.028,66 EUR.

Od tega je sklad za stroške izvršiteljev plačal skupaj 31.256,04 EUR. Posamezne zneske plačanih stroškov je sklad knjižil na terjatve v izvršbi in jih kot sestavni del terjatve nadalje izterjuje od dolžnikov v posameznih izvršilnih postopkih.

Za stroške vodenja izvršbe na nepremičnine, stroške začasnih zastopnikov dolžnikov in stroške uradnih objav pa je sklad v obravnavanem obdobju plačal (založil) predujme v skupnem znesku 5.772,62 EUR, posamezne plačane zneske pa prav tako knjižil na terjatve v posamezni izvršbi in jih nadalje izterjuje od dolžnikov.

Sodišča so v obdobju januar–september 2018 skladu ob izdaji sklepa o izvršbi priznala stroške sestave izvršilnih predlogov v skupni višini 5.408,74 EUR.

Sklad je v navedenem obdobju priglasiel terjatve v 5 postopkih osebnih stečajev dolžnikov.

Kljub temu, da se izterjava dolžnikov redno in uspešno izvaja, sklad opozarja na dejstvo, da bo sredstev sklada za izplačila nadomestil preživnin dovolj le do konca leta 2018, zato bo potrebno v letu 2019 za izplačila nadomestil preživnin zagotoviti sredstva tudi iz proračuna RS.

V letu 2018 je izterjava dolžnikov preživninskega sklada zagotavljala pretežni del sredstev za izplačilo nadomestil preživnine. Iz naslova izterjave dolžnikov preživninskega sklada je sklad realiziral sredstva v višini 2.589.332 EUR, kar je povsem primerljivo z do sedaj najbolj uspešnim letom 2017. Razlog za dodatno povečanje uspešnosti in učinkovitosti izterjave dolžnikov preživninskega sklada je povečanje uspešnosti in učinkovitosti sodne izterjave v Oddelku za izterjavo, predvsem zaradi dosledne uporabe vseh zakonsko

dopustnih in razpoložljivih izvršilnih sredstev, zlasti pa uporabe najstrožjega izvršilnega sredstva - izvršbe na nepremično premoženje dolžnikov - ter dosledno priglasi in izterjava stroškov postopka od dolžnikov.

Tudi v letu 2018 je sklad nadaljeval s predsodno izterjavo z namenom opozarjanja dolžnikov, da se postopki prisilne izterjave obveznosti do sklada le še povečujejo, saj poleg glavne obveznosti nastaja še obveznost plačila stroškov postopkov in zamudnih obresti, prav tako pa nastanejo tudi vse neprijetnosti prisilne izvršitve plačila. Sklad si je prizadeval doseči večjo ozaveščenost preživninskih zavezancev, da je pravica do preživnine temeljna otrokova pravica in da so preživninski zavezanci svoje dolžnosti dolžni sprotno izpolnjevati na način in v obsegu, kot to izhaja iz vsakega konkretnega izvršilnega naslova. Sklad je imel tudi v letu 2018 aktivno vlogo pri učinkovitem uveljavljanju svojih zakonitih terjatev.

Čeprav je uveljavljanje terjatev iz naslova nadomestila preživnine v sodnih postopkih informacijsko že podprto, pa glede na obseg odprtih sodnih postopkov ter mesečno konstanten pripad novih zadev, v katerih je potrebno pričeti postopek izterjave, ta naloga zelo obremenjuje uslužbence oddelka z velikim in konstantno pripadlim številom vhodnih in izhodnih dokumentov v posameznih postopkih. Z zadnjimi spremembami Zakona o izvršbi in zavarovanju so bili vzpostavljeni mehanizmi za še hitrejše in racionalnejše vodenje postopkov izvršbe. Glavni napor sodišč je še vedno odprava sodnih zaostankov, vendar pa je s prenosom stroškovne obveznosti za vodenje izvršilnih postopkov za izterjavo nadomestil preživnine na sklad, aktivna vloga sklada kot upnika za učinkovito vodenje postopkov izvršbe še toliko bolj poudarjena.

V letu 2018 je sklad sicer uspel zagotoviti dovolj sredstev za stroške vodenja izvršilnih postopkov, tako da je predhodno omejil nastanek le-teh z velikim zmanjševanjem uporabe izvršilnega sredstva rubeža premičnin in pospešeno uporabo izvršilnih sredstev rubeža denarnih sredstev in stalnih prejemkov dolžnikov.

Mednarodna izterjava preživnin

Postopki mednarodne izterjave preživnin potekajo po Uredbi Sveta (ES) št. 4/2009 z dne 18. decembra 2008 o pristojnosti, pravu, ki se uporablja, priznavanju in izvrševanju sodnih odločb ter sodelovanju v preživninskih zadevah, Konvenciji o mednarodni izterjavi preživnine otrok in drugih oblik družinskih preživnin ter Konvenciji ZN o izterjavi preživninskih zahtevkov v tujini z dne 20. 6. 1956.

Poslanstvo področja mednarodne izterjave preživnin je zagotoviti učinkovito mednarodno izterjavo preživnin otrokom in drugih oblik družinskih preživnin z vzpostavitvijo in učinkovitim sodelovanjem med organi držav članic EU oziroma držav podpisnic konvencij, z omogočanjem vlaganja zahtevkov za priznanje in izvršitev odločb o preživnini ter oblikovanjem učinkovitih ukrepov za izvršitev odločb o preživnini brez odlašanja.

Od Ministrstva za delo, družino, socialne zadeve in enake možnosti in Državnega pravobranilstva (sedaj Državnega odvetništva) je sklad leta 2017 prevzel v reševanje vse še odprte zadeve. Po stanju na dan 31. 3. 2017 je skladu 322 zadev odstopilo MDDSZ, 82 pa Državno pravobranilstvo. Naknadno je MDDSZ v letih 2017 in 2018 skladu odstopilo skupno še 17 spisov zadev, ki so bile sicer na MDDSZ že zaključene, a je naknadno prispela vloga stranke ali tujega osrednjega organa, na katero je bilo treba pripraviti ustrezne vsebinske odgovore.

Skladno s priporočili izvedene notranje revizije na področju mednarodne izterjave preživnin je bila pripravljena in implementirana računalniška aplikacija Register mednarodnih dolžnikov (RMG), ki omogoča sprotno

spremljanje aktualnega stanja posamične zadeve, tako v pravnem kot tudi finančnem pogledu, če gre za zadevo, kjer se vodi postopek izterjave v Republiki Sloveniji.

Leta 2018 je bila osrednja pozornost namenjena rednemu delu na tekočih zadevah. Opravljen je bil pravni pregled vseh prevzetih zadev, pospešeno se opravlja delo na reševanju najstarejših prevzetih zadev.

V aplikacijo RMG je bil vnesen pravni pregled vseh prenesenih zadev, medtem ko se vnos finančnega stanja na prenesenih zadevah še izvaja. Pregled finančnega stanja pri najboljsežnejših zadevah se opravlja tudi s pomočjo finančne službe, saj je v več prevzetih zadevah potrebno dodatno pridobivanje dokumentacije oziroma usklajevanje stanja izterjanih sredstev ter zatem izvedenih prenakazil upnikom v tujino s finančno službo Državnega odvetništva.

V letih 2017 in 2018 je bil pripad novih zadev večji od pripada v preteklih letih. V letu 2018 je bilo 116 novih zadev, od tega 100 zadev, ki se nanašajo na postopek izterjave v tujini, in 16 zadev, ki se nanašajo na postopek izterjave v Sloveniji. Na področju mednarodne izterjave preživnin bo zaradi obsega rednega dela na novih zadevah in zlasti reševanja prevzetih zadev, ki ga sedaj opravljata dve uslužbenki, nujno potrebna čimprejšnja kadrovska okrepitev. Upoštevati je treba, da so postopki mednarodne izterjave preživnin zelo zahtevni z vidika same vsebine, do zamud pri posredovanju dokumentacije v tujino pa ne sme prihajati, saj ima zamuda za posledico ustavitve postopka.

Po stanju na dan 31. 12. 2018 je bilo skupaj nerešenih 489 zadev, od katerih jih 127 nanaša na izterjavo v Republiki Sloveniji, 362 pa na izterjavo v tujini.

Ocena uspeha pri doseganju zastavljenih ciljev v primerjavi z doseženimi cilji iz poročil preteklih let

Preživninski sklad je začel delovati oktobra 1999, prva izplačila nadomestil preživnine so bila izplačana januarja 2000. V 18 letih so bila izplačana nadomestila preživnine 12.283 otrokom v skupni vrednosti 50.224.047 EUR. Velik uspeh delovanja preživninskega sklada je tudi dejstvo, da se prav zaradi njegovega obstoja vedno več preživninskih zavezancev zaveda obveznosti plačevanja preživnine in začnejo preživnino za otroke plačevati redno. Otrokom, ki preživnine ne prejemajo, pa je z izplačevanjem nadomestila preživnine zagotovljena vsaj minimalna socialna varnost.

Ocena učinkov poslovanja sklada na druga področja (gospodarstvo, sociala)

Sklad ugotavlja, da se z izplačevanjem nadomestil preživnine povečuje socialna varnost otrok. Ker je izterjava prek sodišč zelo dolgotrajna in za mnoge tudi predraga, je eno od pomembnejših poslanstev sklada spodbujati preživninske zavezance, da začnejo plačevati preživnino, oziroma spodbujati zakonite zastopnike otrok, da poskušajo izterjati neplačano preživnino, saj so v vmesnem času, ko poteka postopek izterjave preživninskega dolga, deležni izplačila nadomestila preživnine. Prav tako želi sklad spodbuditi oziroma ohraniti ter okrepiti odgovornost preživninskega zavezanca, ki ne živi z otrokom, ter tako povečati socialno varnost otrok, ki živijo v enoroditeljskih družinah.

2.2 Kadrovanje, investicijska vlaganja in kakovost

2.2.1 Kadrovanje

Na Javnem študentskem, razvojnem, invalidskem in preživninskem skladu Republike Slovenije so bile leta 2018 zaposlitve na kadrovskem načrtu, ki so financirane iz Proračuna Republike Slovenije, in zaposlitve na projektih, sofinanciranih iz sredstev Evropskega socialnega sklada ter Kohezijskega sklada.

Na kadrovskem načrtu je bilo leta 2018 dovoljeno število zaposlenih 59, od tega jih je bilo na dan 31. 12. 2018 realiziranih 58.

Na projektih, sofinanciranih s sredstvi evropske kohezijske politike, je bilo na dan 31. 12. 2018 realiziranih 47 zaposlitev.

Na Oddelku za projekte je bila dodatno realizirana še ena zaposlitev za določen čas, financirana iz proračuna RS – Ministrstvo za gospodarstvo.

Tudi na Oddelku za štipendije je bila dodatno realizirana še ena zaposlitev za določen čas, financirana iz proračuna RS – Ministrstvo za izobraževanje, znanost in šport.

Preglednica 37: Število vseh zaposlenih na skladu

| | | Število zaposlenih na dan 31. 12. 2018 |
|----------|---|---|
| A | Zaposlitve v skladu s kadrovskim načrtom | 58 |
| B | Zaposlitve na projektih | 35 |
| | Po kreativni poti do praktičnega usposabljanja- PKP | 4 |
| | Kompetenčni centri - KOC | 6 |
| | Štipendije za deficitarne poklice - ŠDP | 1 |
| | Študentski inovativni projekti za družbeno korist - ŠIPK | 4 |
| | Celovita podpora podjetjem za aktivno staranje delovne sile - ASI | 8 |
| | Dvig izobrazbene ravni in pridobivanje poklicnih kompetenc - DIR | 4 |
| | Povezava sistema poklicnega in strokovnega izobraževanja s potrebami trga dela - PUD | 4 |
| | Neformalno izobraževanje in usposabljanje zaposlenih - NIUZ | 2 |
| | Spodbujanje vključevanja oseb, ki so pred izgubo zaposlitve, v ukrepe na trgu dela – Pripravljeni na spremembe - SPIN | 2 |
| C | Sektor za koordinacijo kohezijske politike | 12 |
| D | Zaposlitve za določen čas, za izvedbo posebnih projektov, financiranih iz integralnih sredstev MGRT in MIZŠ | 2 |

Povečan obseg dela

Preglednica 38: Izplačilo povečanega obsega dela po mesecih

| Poraba prihrankov | izplačilo v januarju 2018 | izplačilo v februarju 2018 | izplačilo v marcu 2018 | izplačilo v aprilu 2018 | izplačilo v maju 2018 | izplačilo v juniju 2018 | izplačilo v juliju 2019 | izplačilo v avgustu 2018 | izplačilo v septembru 2018 | izplačilo v oktobru 2018 | izplačilo v novembru 2018 | izplačilo v decembru 2018 | izplačila po posameznikih skupaj |
|----------------------|---------------------------|----------------------------|------------------------|-------------------------|-----------------------|-------------------------|-------------------------|--------------------------|----------------------------|--------------------------|---------------------------|---------------------------|----------------------------------|
| KN | 2.573,91 | 986,18 | - | 1.142,01 | 208,74 | 1.638,76 | 898,52 | - | 2.374,02 | 3.691,65 | 5.566,18 | 731,84 | 19.811,81 |
| ESS + drugi programi | 1.143,12 | - | - | - | 308,98 | 558,03 | 1.317,57 | 2.060,60 | 2.869,98 | 6.511,59 | 12.139,84 | 647,13 | 27.595,84 |
| TP | | | | | | | | | | | | | 5.419,15 |
| ŠDP | | | | | | | | | | | | | 1.084,38 |
| KOC | | | | | | | | | | | | | 6.173,91 |
| ASI | | | | | | | | | | | | | 3.299,68 |
| SPIN | | | | | | | | | | | | | 361,46 |
| NIUZ | | | | | | | | | | | | | 936,80 |
| PKP | | | | | | | | | | | | | 4.111,98 |
| DIR | | | | | | | | | | | | | 2.437,01 |
| PUD | | | | | | | | | | | | | 2.261,04 |
| ŠIPK | | | | | | | | | | | | | 615,42 |
| KCDM | | | | | | | | | | | | | 857,01 |
| IZ | | | | | | | | | | | | | 0,00 |
| SKUPAJ | 3.717,03 | 986,18 | - | 1.142,01 | 517,72 | 2.196,79 | 2.216,09 | 2.060,60 | 5.244,00 | 10.203,24 | 17.706,02 | 1.378,97 | 47.356,55 |

Študentsko delo

Preko študentske napotnice so študenti in dijaki v letu 2018 opravili skupno 15.204,98 ur, ki so jim bile, glede na področje in naravo dela, izplačane po treh različnih urnih postavkah: 4, 61 EUR, 5 EUR in 6 EUR/bruto/uro.

Preglednica 39: Ure študentskega dela po nosilcih in po mesecih

| NOSILEC | Vsota |
|---------------------|---------------------|
| ASI | 14.483,05 |
| EDUCATION USA | 2.641,99 |
| KN | 55.842,38 |
| KOC | 1.170,95 |
| NIUZ | 9.839,42 |
| PKP | 9.498,11 |
| PUD | 20.056,41 |
| PUD 2018-22 | 3.929,96 |
| ŠDP | 2.486,81 |
| ŠIPK | 2.045,45 |
| Skupna vsota | 121.994,53 € |

| Mesec | število študentov | Število opravljenih ur |
|-----------|-------------------|------------------------|
| Januar | 15 | 1.079,74 |
| Februar | 11 | 1.107,78 |
| Marec | 13 | 1.312,90 |
| April | 11 | 946,15 |
| Maj | 11 | 975,3 |
| Junij | 10 | 944 |
| Julij | 13 | 1.330,68 |
| Avgust | 15 | 1.601,18 |
| September | 14 | 1.227,45 |
| Oktober | 15 | 1.464,48 |
| November | 14 | 1.481,97 |
| December | 18 | 1.650,35 |

Izobrazbena struktura zaposlenih

89,7 odstotkov vseh zaposlenih na skladu ima več kot V. stopnjo (srednješolsko) izobrazbe. Od teh največji delež predstavljajo zaposleni s specializacijo po visokošolskih strokovnih programih, z univerzitetno izobrazbo (predbolonjsko) ali magisterijem stroke (2. bolonjska stopnja).

Starostna struktura zaposlenih

Najmlajši javni uslužbenec ima 24 let, medtem ko je najstarejši zaposleni star 64 let.

Fluktuacija kadrov

Preglednica 40: Število objavljenih razpisov

| Mesec | št. razpisov |
|---------------|--------------|
| Januar | 1 |
| Februar | 0 |
| Marec | 1 |
| April | 4 |
| Maj | 3 |
| Junij | 5 |
| Julij | 0 |
| Avgust | 5 |
| September | 0 |
| Oktober | 4 |
| November | 2 |
| December | 1 |
| SKUPAJ | 26 |

Leta 2018 je sklad objavil 26 razpisov za prosta delovna mesta, od tega 19 za določen čas in 5 za nedoločen čas, en razpis je bil predčasno zaključen in na enem razpisu ni bil izbran nihče. Objave 8 razpisov za prosta delovna mesta so bile posledica odpovedi delovnih razmerij s strani javnih uslužbencev in ene dodatne nove zaposlitve na KN ter zaradi povečanja števila zaposlitev na projektih (KOC in ASI) oz. zaradi dveh novih projektov (NUIZ in SPIN), financiranih iz ESS.

Bolniške odsotnosti v letu 2018

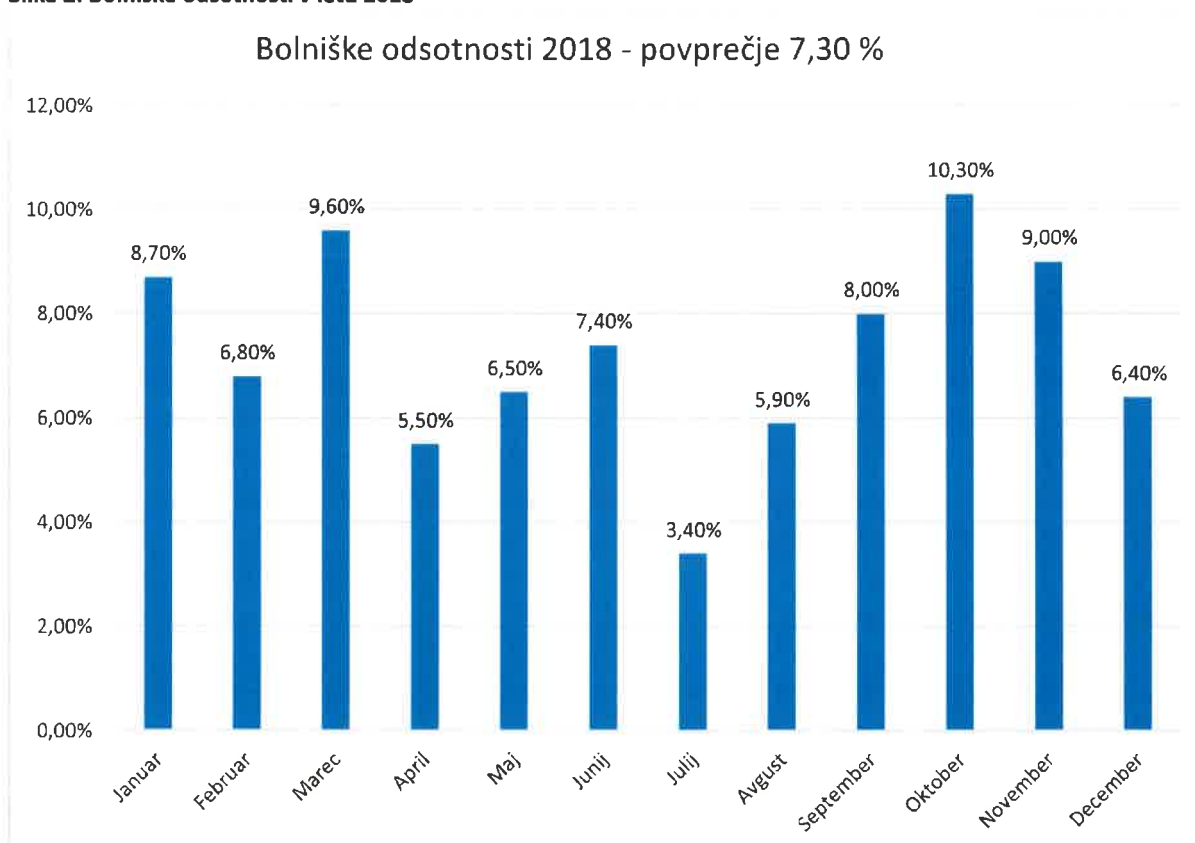
Najmanjši delež bolniške odsotnosti je imela Uprava, kamor štejemo direktorico ter zaposlene javne uslužbenke v tajništvu, PR in informatiki – 2,9 %.

Največji delež bolniške odsotnosti pa je bi zabeležen v Oddelku za finance zaradi daljših bolniških odsotnosti – 19,4 %.

Preglednica 41: Število bolniških odsotnosti po mesecih

| Mesec/Ure odsotnosti | Bolezen | Bolezen nad 30 dni | Bolezen nad 90 dni | Nega | Spremnstvo | Poškodbe izven dela | Skupaj ur |
|----------------------|-------------|--------------------|--------------------|-------------|------------|---------------------|--------------|
| Januar | 725 | 48 | | 486 | 69 | 184 | 1512 |
| Februar | 678 | | | 321 | 12 | 24 | 1035 |
| Marec | 1303 | | | 288 | 35 | | 1626 |
| April | 348 | 104 | | 395 | 33 | | 880 |
| Maj | 598 | 168 | | 344 | 28 | | 1138 |
| Junij | 925 | 64 | | 186 | 47 | | 1222 |
| Julij | 465 | 96 | | 33 | 13 | | 607 |
| Av gust | 593 | 368 | | 158 | 14 | | 1133 |
| September | 768 | 320 | | 130 | 35 | 120 | 1373 |
| Oktober | 1311 | 356 | | 199 | 54 | 120 | 2040 |
| November | 948 | 136 | 324 | 252 | 39 | | 1699 |
| December | 506 | 96 | 228 | 298 | 26 | | 1154 |
| SKUPAJ | 9168 | 1756 | 552 | 3090 | 405 | 448 | 15419 |

Slika 2: Bolniške odsotnosti v letu 2018



2.2.1.1 Izobraževanje in usposabljanje

Poslanstvo Javnega štipendijskega, razvojnega, invalidskega in preživninskega sklada Republike Slovenije je spodbujanje usposabljanja in izobraževanja zaposlenih v podjetjih z namenom povečevanja konkurenčnosti podjetij in izboljšanja zaposljivosti posameznika. Kot osrednja institucija v Sloveniji na področju razvoja kadrov in štipendiranja mora sklad poskrbeti za razvoj svojih zaposlenih. Stalno izboljševanje usposobljenosti zaposlenih, učinkovitosti in kakovosti storitev za ciljne skupine so cilji sklada pri delu z zaposlenimi. V želji po ponujanju kakovostnih storitev strankam sklada morajo biti zaposleni ustrezno izobraženi, poznati morajo smernice razvoja kariere posameznika, menedžmenta razvoja človeških virov in aktualno zakonodajo Republike Slovenije.

Sklad pokriva področje razvoja človeških virov, zato je nujna ustrezna strokovna usposobljenost zaposlenih. Sklad pripravlja in izvaja programe, s katerimi spodbuja vlaganja v zaposlene v podjetjih, izboljšanje praktične usposobljenosti mladih ter povezovanje izobraževalne sfere in gospodarstva. Pri tem se povezuje s sorodnimi institucijami doma in v tujini, predvsem pa sodeluje s podjetji in njihovimi zaposlenimi ter z izobraževalnimi institucijami, ter jim pri izvajanju projektov svetuje, jih nadzira in vodi. Za pripravo ustreznih programov in njihovo kakovostno izvedbo morajo biti zaposleni na skladu predvsem ustrezno usposobljeni in seznanjeni z novostmi.

Vsak zaposleni ima pravico in dolžnost do stalnega izobraževanja, izpopolnjevanja in usposabljanja v skladu s potrebami delovnega procesa z namenom ohranitve oziroma širitve sposobnosti za opravljanje dela po pogodbi o zaposlitvi, ohranitve zaposlitve in povečanja zaposljivosti.

Vsebina letnega načrta izobraževanja, izpopolnjevanja in usposabljanja temelji na zahtevah delovnega procesa posameznega področja in velja za vse zaposlene. Sklad želi s celovitim pristopom k izobraževanju omogočiti pridobitev strateško pomembnih znanj, uspešno doseči zastavljene cilje, povečati učinkovitost, podpirati osebni in profesionalni razvoj zaposlenih, večati njihovo zadovoljstvo in pripadnost skladu.

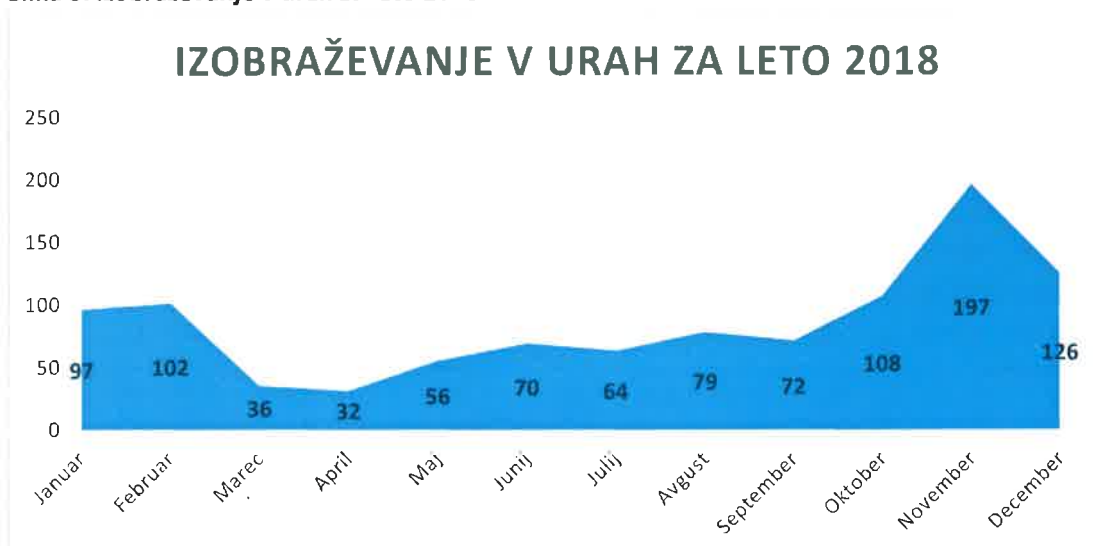
Med drugim so se zaposleni v Sektorju za koordinacijo kohezijske politike udeležili brezplačnih usposabljanj iz kohezijske politike v organizaciji SVRK (na primer Izvajanje operacij v finančni perspektivi 2014–2020).

Posamezni zaposleni so se udeležili nadaljnjega izobraževanja iz Excela ter iz varnosti in zdravja pri delu. Zaposleni so se udeležili tudi raznih strokovnih konferenc (na primer dveh skladovih konferenc na Brdu pri Kranju, Dnevov slovenskih pravnikov, Slovenske konference o odnosih z javnostmi ...), delavnic in poslovno-strokovnih sejmov.

Vsi novo zaposleni, ki izpita iz upravnega postopka niso imeli opravljenega, so se udeležili usposabljanja in izpita iz ZUP.

Leta 2018 je sklad sklenil tri nove pogodbe o izobraževanju, nadaljevalo se je izvajanje dveh pogodb o financiranju nadaljnega izobraževanja, s katerim bodo javne uslužbenke pridobile višjo stopnjo izobrazbe. Ena javna uslužbenka je izobraževanje uspešno zaključila in pridobila višjo stopnjo izobrazbe.

Slika 3: Izobraževanje v urah za leto 2018



Javni uslužbenci so v letu 2018 namenili 1039 ur za izobraževanja, kar znese skoraj 130 dni odsotnosti z dela.

Javni uslužbenci so se udeležili 38 izobraževanj, od tega je 12 zaposlenih opravilo strokovni izpit iz upravnega postopka, 1 je uspešno opravila izpit iz dela z dokumentarnim gradivom. Zaposleni so se udeležili seminarja o uvedbi uredbe GDPR, uredbe o upravnem poslovanju in izobraževanja iz varstva pri delu ter nadaljevalnega tečaja Excel.

2.2.1.2 Varnost in zdravje pri delu

Na področju varnosti in zdravja pri delu je sklad leta 2018 izvedel naslednje aktivnosti:

- na predhodne in obdobjne zdravniške preglede je bilo poslanih 16 zaposlenih;
- izvedene so bile meritve mikroklimе;
- izvedeno je bilo usposabljanje in preverjanje usposobljenosti za gašenje začetnih požarov ter izvajanje evakuacije za sedem zaposlenih ter usposabljanje in preverjanje usposobljenosti iz varnosti in zdravja pri delu in varstva pred požarom za 82 zaposlenih in osem študentov, ki na skladu opravljajo občasno delo.

2.2.1.3 Organizacijska shema

Sklad svoje naloge izvaja v naslednjih notranjih organizacijskih enotah:

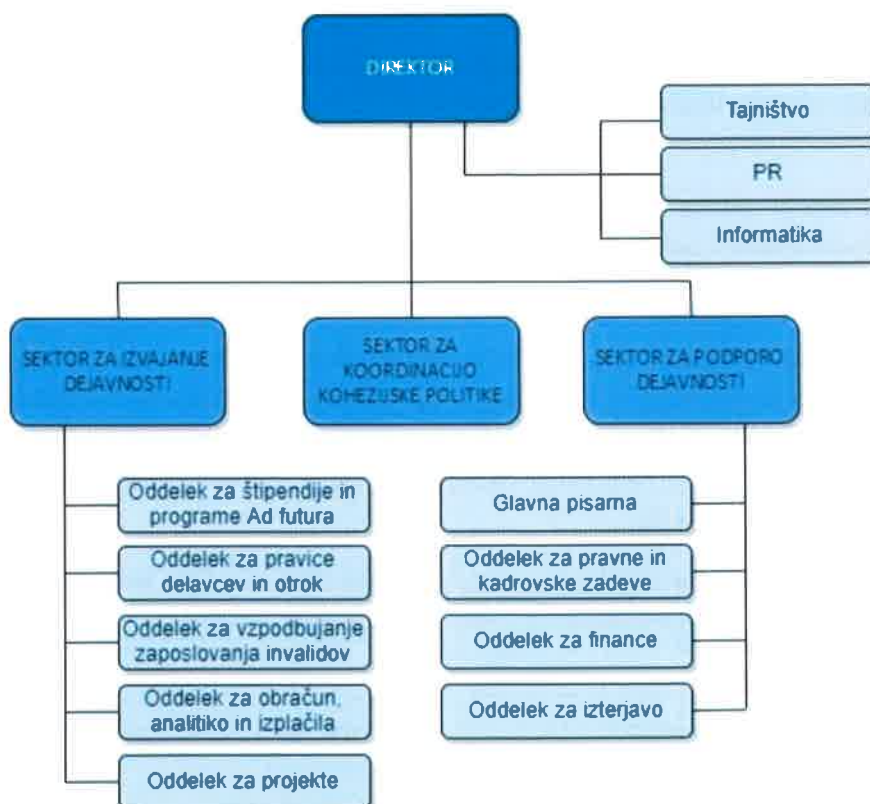
1. Sektor za izvajanje dejavnosti
 - Vodja sektorja
 - 1.1. Oddelek za štipendije in programe Ad futura
 - 1.2. Oddelek za pravice delavcev v primeru insolventnosti delodajalca in za zagotavljanje pravice otrok do nadomestila preživnine
 - 1.3. Oddelek za vzpodbujanje zaposlovanja invalidov
 - 1.4. Oddelek za obračun, analitiko in izplačila
 - 1.5. Oddelek za projekte

2. Sektor za koordinacijo kohezijske politike
3. Sektor za podporo izvajanja dejavnosti
 - Vodja sektorja
 - 3.1. Glavna pisarna
 - 3.2. Oddelek za pravne in kadrovske zadeve
 - 3.3. Oddelek za finance
 - 3.4. Oddelek za izterjavo

Sistemizirana so tudi štiri delovna mesta zunaj organizacijskih enot (direktorica, Informatika, PR, tajništvo).

Z novo organizacijo so zagotovljeni pogoji za nemoteno, usklajeno in koordinirano izvajanje vseh zakonskih nalog, vzpostavljene so stopnje odločanja in ustrezna hierarhija. Z novo notranjo organizacijo so javni uslužbenci prevzeli odgovornosti in pridobili pravice, skladne z njihovim delovnim mestom.

Slika 4: Organizacijska struktura Javnega štipendijskega, razvojnega, invalidskega in preživninskega sklada Republike Slovenije



V okviru sklada deluje tudi Education USA center, in sicer kot informacijska pisarna, ki zagotavlja informacije o vseh akreditiranih visokošolskih institucijah v ZDA. Education USA center akreditira in finančno podpira ameriška vlada.

2.3 Informatika

Področje informatike je v letu 2018 označevalo načrtovanje celovite prenove informacijskega sistema sklada ter upravljanje in zagotavljanje nemotenega delovanja IKT infrastrukture in programske opreme ter zagotavljanje podpore uporabnikom informacijskega sistema.

Namen prenove je odpravljene pomanjkljivosti obstoječega informacijskega sistema ob upoštevanju učinkovitega in ekonomičnega združevanja aplikativnih funkcionalnosti ter načel zaupnosti, varnosti, razpoložljivosti in zanesljivosti. Načrtovana prenova vključuje novejša standarda informacijske tehnologije, predvideva prehod na elektronsko poslovanje, prav tako pa sledi e-rešitvam na državni ravni, kar je zelo pomembno, saj so te rešitve že vzpostavljene v okoljih, s katerimi se sklad informacijsko povezuje.

IKT Infrastruktura

Pri upravljanju systemske strojne in programske opreme so bile glavne aktivnosti usmerjene v zagotavljanje delovanja strojne in programske opreme ter pomoč uporabnikom.

Strežniško in virtualno okolje

Leta 2018 je bila izvedena razširitev diskovnih kapacitet in konsolidacija vseh strežnikov na nadgrajeni Vmware platformi. Vzpostavljen je enoten sistem varnostnega kopiranja z orodjem Veeam za namene zagotavljanja visoke razpoložljivosti sistema. Vzpostavljen je nadzorni sistema za spremljanje delovanja systemskega dela okolja.

Zamenjana je protivirusna zaščita z izboljšanim delovanjem ter zagotavljanjem preprečevanja brisanja podatkov tudi v primeru okužbe z izsiljevalsko programsko opremo.

Komunikacijsko omrežje, IP telefonija

V začetku leta 2018 so bile zaključene aktivnosti na mrežni infrastrukturi na lastnih redundančnih požarnih pregradah in internetnih povezavah ter na segmentaciji omrežja. Vzpostavljen je brezžični dostop na celotni površini poslovnega prostora sklada. Dostop je zagotovljen tako za goste kot za zaposlene s prijavo v domeno in zaščiten s certifikati. Za varen in kontroliran oddaljen dostop je vzpostavljen sistem z uporabo varne povezave Check Point Endpoint Security.

Na stacionarni IP telefoniji je uvedenih 12 klicnih centrov, od tega 10 na projektih ter po eden na Ad futuri in Zoisovih štipendijah.

Informacijska varnost

Leta 2018 je bila opravljena revizija varnosti informacijskega sistema, kjer večje varnostne pomanjkljivosti niso bile ugotovljene.

Pomoč uporabnikom

Uporabniki prijavljajo napake in oddajajo zahteve preko portala, po e-pošti ali telefonsko. Preko portala je bilo evidentiranih 782 prijav. Največ težav je bilo prijavljenih v povezavi z vhodno/izhodnimi enotami (tiskalniki, monitorji, tipkovnice, miške) ali s težavami pri delovanju systemske, pisarniške ali namenske programske opreme. Ogromno dela je bilo vloženo v pomoč uporabnikom in v nameščanja strojne in systemske programske opreme, kar je posledica fluktuacije in premeščanja kadrov.

Delovni postopki

Z združitvijo skladov se je povečala kompleksnost informacijskega sistema in okolja, zato so tudi potrebe in zahteve po vzpostavitvi sistema za upravljanje in skrbništvo informacijskih storitev in sredstev. V tem kontekstu so se začele priprave za oblikovanje postopkov ter navodil za njihovo izvajanje.

Javna naročila

V letu 2018 je bilo na informatiki evidentiranih 6 postopkov oddaje javnih naročil male vrednosti z objavo na portalu javnih naročil pri Uradnem listu RS.

Vzdrževanje in dopolnjevanje namenske programske opreme

Večji del nalog vzdrževanja in dopolnjevanja namenske programske opreme so predstavljale prilagoditve in dopolnitve zaradi zakonskih sprememb ali drugih zahtev uporabnikov. Podrobnejši opisi po posameznih aplikacijah so v nadaljevanju.

Aplikacija ISS podpira izvajanje 8 operacij, kar vključuje 14 razpisov za sofinanciranje iz ESS sklada (EU sredstva). V tej aplikaciji je bilo za to perspektivo obdelanih 6.289 vlog in 18.595 zahtevkov za sofinanciranje (ZZS). Z aplikacijo dela 61 uporabnikov. V letu 2018 je bilo pripravljenih 44 verzij aplikacije ISS, od tega 21 produkcijskih ter 20 verzij spletne aplikacije za poročanje in spremljanje izvajanja operacij v ISS (zunanji portal ISS), od tega 13 produkcijskih. Zahtevke za izplačilo in pripadajoče listine s prilogami iz ISS se prenašajo v eMA in tudi še ISARR2. Za prenos v eMA je razvit poseben vmesnik, ki ga je treba zaradi stalnih sprememb v eMA tudi redno vzdrževati in nadgrajevati.

IS CSD je aplikacija MDDSZ, ki jo sklad uporablja na področju odločanja o pravicah do štipendij, za vodenje postopkov odločanja, pogodbenih razmerij, izplačil in vračil. Leta 2018 se je aplikacija za potrebe sklada nadgrajevala za podporo izvajanju izvršilnih postopkov in je v fazi testiranja pri uporabnikih.

Aplikacija EPP je namenjena vnosu evidenc o vhodnih in izhodnih dokumentih (poštna knjiga). Nova verzija je bila nameščena v mesecu juniju.

Aplikacija JS&PS je namenjena vodenju postopkov odločanja o pravicah do nadomestila preživnin in o pravicah delavcev, ki jim je delovno razmerje prenehalo zaradi insolventnosti delodajalca. Leta 2018 sta bili izvedeni dve nadgradnji.

Aplikacija Pelikan se uporablja v izvršilnih postopkih na preživninskem skladu, kjer je podprt proces izdelave in oddaje novega izvršilnega predloga. Leta 2018 je bila aplikacija dopolnjena z evidencami za podporo postopkom pri izvajanju mednarodne izterjave preživnin.

Delodajalci z invalidskim skladom poslujejo izključno brezpapirno. V letu 2018 je sklad preko portala SVZI.Net prejel 137.863 e-dokumentov (cca 574 e-dokumentov/dan) ter izdal 8.328 e-dokumentov. Evidentiranih je bilo 133.863 uporabniških prijaz z digitalnimi potrdili. V razvoju je nova podpisna komponenta, ki bo omogočala elektronsko podpisovanje in oddajo e-dokumentov iz vseh najbolj priljubljenih brskalnikov (IE, Edge, Chrome, Mozilla, Safari) na operacijskih sistemih Windows, OS X in Linux.

Aplikacija IS_VZI je namenjena obračunu kvotnega sistema, vodenju postopkov o pravicah delodajalcev do uveljavljanja finančnih vzpodbud in vodenju postopkov davčne izterjave. V letu 2018 je bila aplikacija prevedena za delovanje v okolju MS Office 2016 Professional Plus (32 in 64 bitna različica).

Standardna ERP rešitev HansaWorld je prilagojena za izvajanje plačilnega prometa in pomožnih knjig za potrebe kvotnega sistema (analitika, vplačila, izplačila, izterjava). Leta 2018 je bil izveden prehod iz verzije 6.1 na verzijo 8.4. Vzpostavljena je bila arhivska baza s podatki iz bilančnih obdobj od 1. 1. 2006 do 31. 12. 2017.

Aplikacija Vasco operativno podpira procese v računovodstvu in financah za potrebe delovanja sklada. Programske posodobitve so se izvajale mesečno. Aplikacija iCenter operativno podpira procese v financah na jamstvenem skladu. V letu 2018 je bilo nameščenih 7 novih verzij.

2.4 Odnosi z javnostmi

Javni študentski, razvojni, invalidski in preživninski sklad Republike Slovenije je v letu 2018 nadaljeval z utrjevanjem enotne celostne grafične podobe in s tem prepoznavnosti sklada (po združitvi dveh skladov v en sklad leta 2017). Oblikovana in natisnjena so bila različna promocijska gradiva (poleg že obstoječe splošne predstavitvene brošure sklada so bile leta 2018 predstavitvene zloženke izdelane ali posodobljene tudi za vsa področja sklada, predstavitvene zloženke so bile izdelane ali ponatisnjene tudi za večino programov ESS, ki jih izvaja sklad, izdelani drugi promocijski materiali; v izdelavi je enotna spletna stran). K dosledni uporabi enotne celostne grafične podobe sklad stremi tudi pri komuniciranju z zunanjimi deležniki (stranke, splošna in strokovna javnost itd.).

Dejavnost odnosov z javnostmi je temeljila predvsem na naslednjih komunikacijskih in organizacijskih aktivnostih:

- obveščanje ciljnih javnosti (dijaki, študenti, svetovalni delavci, delodajalci ...) o programih sklada prek dogodkov, spletne strani, medijev in drugih orodij komuniciranja;
- poenotenje obveščanja zainteresirane javnosti o aktivnostih posameznih programov sklada (skladno z zagotavljanjem varstva osebnih podatkov), obvestila se razpošiljajo skupno na 1297 naslovov;
- izdelava novih promocijskih in informativnih gradiv ter materialov (zloženke, brošure – skupno 10 zloženek, plakati za področje uveljavitve pravic delavcev v primeru insolventnosti delodajalca in pravice otrok do nadomestila preživnine, drugi uporabni promocijski materiali kot so svinčniki, mape, bloki ...);
- sodelovanje z novinarji (predstavitev aktualnih vsebin in programov; obveščanje javnosti o pomembnih temah, razpisih, dogodkih; odgovori, izjave in intervjuji na aktualne teme);
- odgovarjanje na vprašanja (prek elektronske pošte, telefona, osebno), ki so jih na sklad naslavljali ciljne javnosti ali posamezniki;
- zagotavljanje in posredovanje informacij javnega značaja;
- spremljanje zadovoljstva interesnih skupin in analiza dejavnosti s pomočjo anket (na dogodkih, delavnicah, prek spletne strani) ter upoštevanje predlogov ali rešitev pri načrtovanju nadaljnjih aktivnosti,
- koordiniranje promocijskih aktivnosti za potrebe programov sklada in dogodkov v organizaciji sklada (konference, okrogle mize, delavnice ...),

- sodelovanje pri pripravi dokumentacije za izvedbo JN za izvedbo Nacionalne medijske kampanje v okviru projekta Celovita podpora podjetjem za aktivno staranje delovne sile – ASI in pri pripravi dokumentacije za pripravo komunikacijske strategije promocijskih aktivnosti programa DIR.

Komuniciranje z novinarji

Leta 2018 je sklad komuniciral z novinarji različnih medijskih hiš prek sporočil za javnost, pisnih odgovorov na novinarska vprašanja ali izjav, intervjujev in podobno.

Ob organizaciji različnih dogodkov, ob aktualnih temah in ob objavah novih razpisov je bilo medijskim hišam in drugi zainteresirani javnosti posredovanih 8 vabil na različne dogodke sklada in 15 sporočil za javnost, da bi širšo in ciljne javnosti čim bolj obvestili o novostih sklada, o izvajanju posameznih programov, o pogojih in rokih za prijave na razpise ter o drugih dogodkih.

Na sklad so se z različnimi vprašanji obrnile različne medijske hiše. Sklad je posredoval približno 40 pisnih odgovorov, med njimi je bilo največ odgovorov tiskanem medijem in spletnim portalom (Delo, Dnevnik, Večer, Svet kapitala, Večer, Finance, Mladina, Žurnal24, STA, MMC, Cekin.si ...), predstavniki sklada pa so podali več kot 20 izjav za radijske in televizijske medije. Novinarje so zanimale različne informacije, največ pa je bilo vprašanj, povezanih s štipendijami: podeljevanje Zoisovih štipendij, štipendij za študij v tujini, štipendij za deficitarne poklice, zaprosili so za informacije o kadrovske štipendijah. Vprašanja so se nanašala tudi na programe s področja razvoja kadrov (programi Celovita podpora podjetjem za aktivno staranje delovne sile, Neformalno izobraževanje in usposabljanje zaposlenih, Kompetenčni centri za razvoj kadrov), na področje zagotavljanja pravice otrok do preživitve ter na invalidske kvote in zaposlovanje invalidov.

Največ izjav in gostovanj v radijskih ali televizijskih oddajah večjih radijskih in televizijskih hiš je bilo na temo štipendij, in sicer največ o štipendijah za deficitarne poklice in štipendijah na splošno.

Promocijske aktivnosti sklada

Za doseganje še večje prepoznavnosti programov in delovanja sklada pri splošni in ciljnih javnostih so bile leta 2018 izvedene naslednje promocijske aktivnosti:

- organizacija lastnih dogodkov, kot so: mednarodna konferenca ASI »Voditelj prihodnosti, ustvarjalec zavzetih zaposlenih«, mednarodna konferenca KOC na temo digitalizacije, 10. obletnica EducationUSA centra, EducationUSA – sejem ameriških univerz, okrogla miza PKP – odskočna deska za uspešno karierno pot in drugi;
- udeležba na sejmih (sejem izobraževanja in poklicev Informativa 2019, udeležba na Mednarodnem obrtnem sejmu v Celju, udeležba na sejmu AGRA);
- sodelovanje na konferencah, predstavitev, posvetih in okroglih mizah drugih organizacij z relevantnimi temami za doseganje ciljnih skupin oz. javnosti sklada (Novartisov karierni zajtrk, Konferenca Delovna razmerja v teoriji in praksi, Regionalni posvet KSSJ, Slovenski kadrovske kongres ...),
- predstavitve študija v tujini in možnosti štipendiranja na osnovnih, srednjih šolah, fakultetah in drugih institucijah,
- izvedba številnih informativnih in predstavitvenih delavnic znotraj posameznega programa v različnih slovenskih krajih ter obveščanje ciljnih skupin (delavnice Zavzeti ASI v okviru projekta Celovita podpora

podjetjem za aktivno staranje delovne sile, delavnice Kompetentna Slovenija v okviru programa Kompetenčni centri za razvoj kadrov, delavnice v okviru programov Po kreativni poti do znanja, Študentski inovativni projekti za družbeno korist, Sofinanciranje izobraževanja in usposabljanja za dvig izobrazbene ravni in pridobivanje poklicnih kompetenc, Povezava sistema poklicnega in strokovnega izobraževanja s potrebami trga dela, Neformalno izobraževanje in usposabljanje zaposlenih in delavnice za prijavo na razpis štipendij Ad futura za študij v tujini);

- ažurno obveščanje o aktivnostih na spletni strani sklada in prek e-novic;
- oglaševanje ...

Spletna stran in spletni klub

Leta 2018 je obstoječo spletno stran sklada www.sklad-kadri.si v povprečju obiskalo 2.812 oseb mesečno, pri čemer je bilo največ obiskovalcev avgusta 2018 (4.470), najmanj pa decembra 2018 (1.767). V povprečju so si obiskovalci ob obisku ogledali 3,27 strani, pri čemer je bilo 34 odstotkov novih obiskovalcev, 66 odstotkov obiskovalcev pa je spletne strani sklada obiskalo večkrat, kar kaže na aktualnost in zanimivost vsebin. Leta 2018 je bilo 250.868 ogledov spletne strani, največ ogledov pa je bilo na straneh, povezanih z Zoisovimi štipendijami.

Spletni klub sklada je najmočnejše orodje ciljne komunikacije ter promocije skladovih programov in razpisov. Vsaka ustrezno kategorizirana novica oziroma javni razpis/povabilo, ki je objavljena na spletni strani sklada, se vsak konec tedna avtomatsko razpošlje kot del skladovih elektronskih novic članom spletnega kluba, ki za posamezno kategorijo označijo, da jih ta zanima in v zvezi z njo želijo prejemati novice. Leta 2018 je bilo skupno število članov spletnega kluba sklada 9.466, od teh 9055 slovenskih in 411 tujih. E-novice je prejemale 927 naročnikov (naročniki e-novic praviloma niso člani spletnega kluba, ti prejemajo le novice s področja, ki jih zanima).

V fazi izdelave je nova, enotna spletna stran sklada, ki je trenutno v testni različici. Leta 2018 je bila izdelana struktura nove spletne strani, nekatere vsebine so bile prenesene, pripravljene so bile tudi nove vsebine, ki jih je treba še dodelati in objaviti ter testirati samo delovanje oziroma funkcionalnost spletne strani.

Intranet

Notranje komunikacijsko omrežje – intranet sklada oziroma MS SharePoint dobro deluje kot orodje za vnašanje dogodkov, rezervacije sejne sobe, knjižnice, službenih koles in službenega avtomobila ter hiter prenos relevantnih informacij.

2.5 Poročilo pooblaščenca za preprečevanje mobinga za leto 2018

Sklad ima sprejet Pravilnik o ukrepih za preprečevanje, odpravljanje in obvladovanje primerov nasilja, trpinčenja, nadlegovanja in drugih oblik psihosocialnega tveganja na delovnih mestih ter imenovanega pooblaščenca za preprečevanje mobinga.

Pooblaščenec za preprečevanje mobinga je sodelavcem na voljo za :

- kakršnakoli vprašanja oziroma svetovanje v zvezi z (morebitnimi) primeri mobinga;
- pomoč pri neformalnem razreševanju tovrstnih primerov, če do njih dejansko pride (na zaupen način) in
- pomoč pri formalni prijavi mobinga, v primerih, ko neformalni ukrepi ne rešijo problema.

V letu 2018 na skladu ni bilo nobene prijave na podlagi Pravilnika o ukrepih za preprečevanje, odpravljanje in obvladovanje primerov nasilja, trpinčenja, nadlegovanja in drugih oblik psihosocialnega tveganja na delovnih mestih.

2.6 Poročilo skrbnika Načrta integritete za leto 2018

21. 6. 2018 je bila s sklepom št. 007-6/2018-1 imenovana delovna komisija za pripravo načrta integritete.

Pri izdelavi načrta integritete so sodelovali vsi zaposleni na skladu tako, da so izpolnili anketo, ki jim je bila poslana po e-pošti. Anketo je izpolnilo več kot tri četrtine zaposlenih.

Oblikovana je bila tudi posebna elektronska pošta prijavi.korupcijo@sklad-kadri.si, na katero se lahko obrnejo vsi zaposleni v zvezi z vprašanji s področja integritete.

Načrt integritete sklada je bil sprejet 28. 8. 2018. Prav tako je bil dne 28. 8. 2018 s sklepom št. 007-6/2018-9 imenovan skrbnik načrta integritete.

O sprejetju načrta integritete ter imenovanem skrbniku so bili obveščeni vsi zaposleni po e-pošti. Vsi zaposleni so podpisali tudi Izjavo o seznanitvi z načrtom integritete. Načrt integritete je bil 21. 9. 2018 poslan Komisiji za preprečevanje korupcije RS.

V Načrtu integritete so določeni ukrepi, ki se morajo izvesti v letu 2019, in sicer je treba sestaviti Navodila za zaščito prijavitelja ter Navodila o sprejemanju daril v zvezi z opravljanjem službe s prilogami. Vse zaposlene je treba obvestiti o spletni strani KPK, kjer se nahajajo podrobne informacije glede lobiranja in glede javnih naročil v skladu Zakonom o integriteti in preprečevanju korupcije. Celotni načrt integritete pa je treba vnesti v sistem integritete KPK. Naknadno bo določen še skrbnik daril.

2.7 Anketa o preverjanju organizacijske klime in zadovoljstvu zaposlenih

Zaposleni imajo ključno vlogo pri doseganju zastavljenih ciljev in strategije sklada in ravno to je razlog, da je bila med zaposlenimi izvedena anketa, s katero se je preverjalo raven komuniciranja, strokovno usposobljenost, medsebojne odnose, ustreznost vodenja, motivacijo, splošno počutje zaposlenih in poznavanje ciljev ter dejavnosti sklada.

Javni študentski, razvojni, invalidski in preživninski sklad Republike Slovenije je 23. januarja 2019 pozval 105 javnih uslužbencev k izpolnitvi vprašalnika za preverjanje organizacijske klime in zadovoljstva zaposlenih. Vprašalnik, ki je zagotavljal anonimnost, so lahko oddali v posebni predalnik na skladu do 1. februarja 2019. Vprašalnik so morali javni uslužbenci - zaradi izražene skrbi, da anonimnost ne bo zagotovljena - natisniti in izpolniti.

Do 1. februarja 2019 je vprašalnik oddalo 55 javnih uslužbencev, kar je 52,38 odstotkov zaposlenih. Pri odgovorih sta izračunana povprečje, ki je 3 (tri), in standardni odklon (standardna deviacija), ki je 1 (68,2 % anketirancev je odgovorilo z odgovorom 2 (3-1) in 4 (3+1)). Po sklopih vprašanj so bila povprečja naslednja:

1. Odnos med zaposlenimi – povprečna ocena 3,68
2. Materialni in delovni pogoji – povprečna ocena 3,58
3. Delo in delovne naloge – povprečna ocena 3,77
4. Kariera – povprečna ocena 3,43
5. Informiranost - povprečna ocena 3,81

Vodstvo je glede na analizo rezultatov in predlogov pripravilo nabor ukrepov, ki bodo pripomogli k izboljšanju organizacijske klime in zadovoljstva zaposlenih. Uslužbenci so bili z rezultati ankete in predlogi ukrepov seznanjeni prek e-pošte.

3 RAČUNOVODSKO POROČILO

3.1 UVOD

3.1.1 Spremljanje poslovanja

Računovodsko poročilo je pripravljeno v skladu s pravilnikom o sestavljanju letnih poročil za proračun, proračunske uporabnike in druge osebe javnega prava. Zakon o računovodstvu ter nanj vezani spremljajoči predpisi urejajo vodenje poslovnih knjig in izdelavo letnih poročil za pravne osebe javnega prava. Sklad se uvršča med druge uporabnike enotnega kontnega načrta. Po tretjem odstavku 15. člena Zakona o računovodstvu se prihodki in odhodki drugih uporabnikov priznavajo v skladu z računovodskim načelom denarnega toka (plačane realizacije). Načelo denarnega toka pomeni, da se prihodek oziroma odhodek prizna, ko sta izpolnjena dva pogoja:

- poslovni dogodek, katerega posledica je izkazovanje prihodkov oziroma odhodkov, je nastal,
- denar oziroma njegov ustreznik je prejet oziroma izplačan.

3.1.2 Poslovni računi

Pri Upravi za javna plačila ima sklad za svoje poslovanje odprtih šest podračunov:

- 01100 – 6950264112 – delovanje sklada,
- 01100 – 6000054149 – dejavnost štipendije,
- 01100 – 6544955820 – dejavnost preživninskega sklada,
- 01100 – 6544954268 – dejavnost jamstvenega sklada,
- 01100 – 6000042024 – dejavnost invalidskega sklada,
- 01100 – 6000055119 – dejavnost mednarodne izterjave preživnin.

3.1.3 Evidentiranje poslovnih dogodkov

Sklad je v poslovnem letu 2018 evidentiral poslovne dogodke in vodil poslovne knjige ob upoštevanju vseh zakonskih predpisov, ki opredeljujejo poslovanje javnega sklada kot posrednega proračunskega uporabnika. Pogoj za priznavanje prihodkov in odhodkov glede prejema ali izplačila denarja je izpolnjen tudi, če so bile terjatve oziroma obveznosti, ki se nanašajo na prihodke oziroma odhodke, poravnane drugače; prihodek ali odhodek se prizna tudi ob poravnavi terjatev oziroma obveznosti s pobotom.

Računovodsko spremljanje poslovanja za leto 2018 je na podlagi pogodbe izvajalo zunanje podjetje – REVIDERA RAČUNOVODSTVO, d. o. o., Slovenska Bistrica.

3.1.4 Notranji in zunanji nadzor

Notranji nadzor poslovanja, ki se izvaja enkrat letno, je v skladu z določili Zakona o javnih financah opravila Skupna služba za notranjo revizijo Ministrstva za delo, družino, socialne zadeve in enake možnosti.

Predmet revizije za leto 2018 je bilo revidiranje:

1. delovanja notranjih kontrol v postopkih izterjave zapadlih neplačanih terjatev iz naslova štipendij,
2. delovanja notranjih kontrol v postopkih mednarodne izterjave preživnin.

Ugotovitve in priporočila revizije delovanja notranjih kontrol v postopkih izterjave zapadlih neplačanih terjatev iz naslova štipendij:

- sklad prouči postopke upravljanja s terjatvami, zagotovi njihovo poenotenje, razdeli pristojnosti in odgovornosti; v novih postopkih izbire izvajalca odvetniških storitev izbere ustrezen postopek javnega naročanja in prouči možnost zastopanja sklada s strani zaposlenih,
- sklad prouči in ažurira interni pravilnik o izterjavi tako, da bo podpiral postopke izterjave za vse vrste štipendij, po potrebi zahteva nadgraditev informacijskega sistema, sprejme odločitve glede nadaljnjih postopkov, izdela seznam dolžnikov in terjatve računovodsko evidentira,
- sklad določi pravila za notranje nadzore, vključujoč postopke pravočasne in točne identifikacije terjatev, njihove izterjave in računovodskega evidentiranja, sprejme sklepe za izboljšanje komunikacije s štipendisti in ukrepe za promocijo štipendij za izobraževanje, še posebej za štipendije Ad futura.

Ugotovitve in priporočila revizije delovanja notranjih nadzorov v postopkih mednarodne izterjave preživnin:

- sklad še ni vzpostavil učinkovitega sistema mednarodne izterjave preživnin, posamezni prevzeti spisi ne vsebujejo vseh listin, iz katerih bi lahko ugotovili fazo postopka izterjave in višino neplačane preživnine,
- sklad ob upoštevanju 2. točke 50. člena Uredbe Sveta (ES), št. 4/2009, sprejme ukrepe za lažjo izvedbo te uredbe in boljše delo, tako da pregleda prevzete spise, ugotovi dejansko stanje v prevzetih spisih, vzpostavi evidenco zahtevkov v mednarodni izterjavi, določi postopke in obrazce za delo, vzpostavi učinkovito pridobivanje podatkov in informacij, prouči in zagotovi dodatne kadrovske resurse ter v finančnem načrtu sklada za leto 2019 načrtuje potrebna denarna sredstva za stroške mednarodne izvršbe.

Zunanji nadzor poslovanja sklada se prav tako izvaja enkrat letno. Sklad evidentira svoje poslovanje v skladu z Zakonom o računovodstvu kot posredni proračunski uporabnik. Računovodstvo sklada se vodi po načelu denarnega toka. Zunanji revizijski nadzor po izdelanem zaključnem računu za leto 2018 je v januarju in februarju 2019 izvedla revizijska družba GM Revizija Plus, d. o. o., Ljubljana, ki je o poslovanju v revidiranem obdobju izdala mnenje brez pridržka. Poročilo revizorja je sestavni del letnega poročila.

3.2 Računovodski izkazi in obvezne priloge k računovodskim izkazom

3.2.1 Bilanca stanja in pojasnila

Preglednica 42: Bilanca stanja na dan 31. 12. 2018 v EUR

| SREDSTVA | ZNESEK - tekoče leto | ZNESEK - predhodno leto |
|--|---------------------------------|------------------------------------|
| A) DOLGOROČNA SREDSTVA IN SREDSTVA V UPRAVLJANJU | 860.403 | 1.018.410 |
| NEOPREDMETENA DOLGOROČNA SREDSTVA | 1.745.508 | 1.545.576 |
| POPRAVEK VREDNOSTI NEOPREDMETENIH DOLGOROČNIH SREDSTEV | 1.356.983 | 1.234.429 |
| NEPREMIČNINE | 0 | 0 |
| POPRAVEK VREDNOSTI NEPREMIČNIN | 0 | 0 |
| OPREMA IN DRUGA OPREDMETENA OSNOVNA SREDSTVA | 968.555 | 876.683 |
| POPRAVEK VRED. OPREME IN DRUGIH OPRED. OSNOVNIH SREDSTEV | 739.452 | 659.302 |
| DOLGOROČNE KAPITALSKE NALOŽBE | 0 | 0 |
| DOLGOROČNO DANA POSOJILA IN DEPOZITI | 242.775 | 489.882 |
| DOLGOROČNE TERJATVE IZ POSLOVANJA | 0 | 0 |
| TERJATVE ZA SREDSTVA, DANA V UPRAVLJANJE | 0 | 0 |
| B) KRATKOROČNA SREDSTVA; RAZEN ZALOG IN AKTIVNE ČASOVNE RAZMEJITVE | 152.317.250 | 149.454.164 |
| DENARNA SREDSTVA V BLAGAJNI IN TAKOJ UNOVČLJIVE VREDNOSTNICE | 0 | 0 |
| DOBROIMETJE PRI BANKAH IN DRUGIH FINANČNIH USTANOVAH | 3.761.612 | 8.302.559 |
| KRATKOROČNE TERJATVE DO KUPCEV | 0 | 0 |
| DANI PREDUJMI IN VARŠČINE | 0 | 13.997 |
| KRATKOROČNE TERJATVE DO UPOR. ENOTNEGA KONTNEGA NAČRTA | 48.811.619 | 39.820.729 |
| KRATKOROČNE FINANČNE NALOŽBE | 0 | 0 |
| KRATKOROČNE TERJATVE IZ FINANCIRANJA | 7.046 | 15.488 |
| DRUGE KRATKOROČNE TERJATVE | 95.567.491 | 97.186.407 |
| NEPLAČANI ODHODKI | 4.161.509 | 4.114.984 |
| AKTIVNE ČASOVNE RAZMEJITVE | 0 | 0 |
| C) ZALOGE | 0 | 0 |
| OBRAČUN NABAVE MATERIALA | 0 | 0 |
| ZALOGE MATERIALA | 0 | 0 |
| ZALOGE DROBNEGA INVENTARJA IN EMBALAŽE | 0 | 0 |
| NEDOKONČANA PROIZVODNJA IN STORITVE | 0 | 0 |
| PROIZVODI | 0 | 0 |
| OBRAČUN NABAVE BLAGA | 0 | 0 |
| ZALOGA BLAGA | 0 | 0 |
| DRUGE ZALOGE | 0 | 0 |
| I. AKTIVA SKUPAJ | 153.177.653 | 150.472.574 |
| AKTIVNI KONTI ZABILANČNE EVIDENCE – izplačane štipendije v posameznem letu in druge za bilančne postavke | 39.727.252 | 16.789.343 |
| OBVEZNOSTI DO VIROV SREDSTEV | ZNESEK - tekoče leto | ZNESEK - predhodno leto |

| | | |
|--|--------------------|--------------------|
| D) KRATKOROČNE OBVEZNOSTI IN PASIVNE ČASOVNE RAZMEJITVE | 100.073.826 | 102.124.505 |
| KRATKOROČNE OBVEZN. ZA PREJETE PREDUJME IN VARŠČINE | 9.092 | 17.684 |
| KRATKOROČNE OBVEZNOSTI DO ZAPOSLENIH | 202.916 | 180.195 |
| KRATKOROČNE OBVEZNOSTI DO DOBAVITELJEV | 92.987 | 104.975 |
| DRUGE KRATKOROČNE OBVEZNOSTI IZ POSLOVANJA | 3.849.846 | 3.841.472 |
| KRATKOROČNE OBVEZNOSTI DO UPORABNIKOV ENOTNEGA KONTNEGA NAČRTA | 84.076 | 350.918 |
| KRATKOROČNE OBVEZNOSTI DO FINANCERJEV | 0 | 0 |
| KRATKOROČNE OBVEZNOSTI IZ FINANCIRANJA | 0 | 0 |
| NEPLAČANI PRIHODKI | 95.834.909 | 97.629.261 |
| PASIVNE ČASOVNE RAZMEJITVE | 0 | 0 |
| E) LASTNI VIRI IN DOLGOROČNE OBVEZNOSTI | 53.103.827 | 48.348.069 |
| SPLOŠNI SKLAD | 0 | 0 |
| REZERVNI SKLAD | 0 | 0 |
| DOLGOROČNO RAZMEJENI PRIHODKI | 0 | 0 |
| DOLGOROČNE REZERVACIJE | 0 | 0 |
| SKLAD NAMENSKEGA PREMOŽENJA V JAVNIH SKLADIH | 52.486.199 | 47.819.541 |
| SKLAD PREMOŽENJA V DRUGIH PRAVNIH OSEBAH JAVNEGA PRAVA, KI JE V NJIHOVI LASTI, ZA NEOPRED. DOLGOROČNA SREDSTVA IN OPREDMETENA OSNOVNA SREDSTVA | 0 | 0 |
| SKLAD PREMOŽENJA V DRUGIH PRAVNIH OSEBAH JAVNEGA PRAVA, KI JE V NJIHOVI LASTI, ZA FINANČNE NALOŽBE | 0 | 0 |
| PRESEŽEK PRIHODKOV NAD ODHODKI | 0 | 0 |
| PRESEŽEK ODHODKOV NAD PRIHODKI | 0 | 0 |
| DOLGOROČNE FINANČNE OBVEZNOSTI | 0 | 0 |
| DRUGE DOLGOROČNE OBVEZNOSTI | 0 | 0 |
| OBVEZNOSTI ZA NEOPREDMETENA DOLGOROČNA SREDSTVA IN OPREDMETENA OSNOVNA SREDSTVA | 617.628 | 528.528 |
| OBVEZNOSTI ZA DOLGOROČNE FINANČNE NALOŽBE | 0 | 0 |
| PRESEŽEK PRIHODKOV NAD ODHODKI | 0 | 0 |
| PRESEŽEK ODHODKOV NAD PRIHODKI | 0 | 0 |
| I. PASIVA SKUPAJ | 153.177.653 | 150.472.574 |
| PASIVNI KONTI ZABILANČNE EVIDENCE – izplačane štipendije v posameznem letu in druge za bilančne postavke | 39.727.252 | 16.789.343 |

Obrazložitev odstopanj podatkov za leto 2017 od revidiranih računovodskih izkazov leta 2017 zaradi ugotovljenega neskladja z določili Zakona o računovodstvu:

- v stolpcu Bilanca stanja leto 2017: prenos dolgoročnih finančnih naložb med Opremo in druga opredmetena osnovna sredstva.

Pojasnila posameznih postavk bilance stanja na dan 31. 12. 2018

I. AKTIVA: 153.177.653 EUR

A. Dolgoročna sredstva: 860.403 EUR

- Neopredmetena dolgoročna sredstva: 1.745.508 EUR

Neopredmetena dolgoročna sredstva so programska oprema, ki jo ima sklad za opravljanje svoje dejavnosti in se financira deloma iz proračuna RS in deloma iz evropskih sredstev. V tekočem letu je bila poleg posodobitve programov nabavljena dodatna programska oprema za posodobitev izvajanja posameznih programov štipendiranja in za vodenje poslovanja sklada.

- Popravek vrednosti neopredmetenih sredstev: 1.356.983 EUR

- Oprema in druga opredmetena osnovna sredstva: 968.555 EUR

Opredmetena dolgoročna sredstva so oprema, ki jo ima sklad za opravljanje svoje dejavnosti in je bila financirana deloma iz proračuna RS in deloma iz evropskih sredstev. V tekočem letu se je z dokupom opreme zaključila selitev sklada v poslovne prostore na enotni lokaciji.

- Popravek vrednosti opreme in drugih opredmetenih osnovnih sredstev: 739.452 EUR

Nabave neopredmetenih kot opredmetenih dolgoročnih sredstev so bile izvršene v skladu s poslovnim načrtom za leto 2018.

- Dolgoročno dana posojila in depoziti: 242.775 EUR

Dolgoročno dana posojila in depoziti so del prostih likvidnih sredstev namenskega premoženja, ki je bil usmerjen v depozite pri Deželni banki Slovenije, d. d., kot vir banki za dodelitev kreditov za študij v tujini in Sloveniji ter se letno usklajuje glede na višino neodplačanih kreditov njihovih prejemnikov. Zaradi pospešenega vračanja kreditov banki s strani študentov, prejemnikov kreditov, se temu ustrezno zmanjšujejo depozitna sredstva pri banki za ta namen.

B. Kratkoročna sredstva: 152.317.250 EUR

- Dobroimetje pri bankah in drugih finančnih ustanovah: 3.769.585 EUR

Denarna sredstva so sredstva sklada na vpogled na podračunih, ki jih ima sklad. Za tekoče potrebe poslovanja je sklad vzdrževal primerno tekočo likvidnost.

- Kratkoročne terjatve do uporabnikov enotnega kontnega načrta: 48.811.619 EUR

Kratkoročne terjatve do uporabnikov enotnega kontnega načrta so terjatve iz različnih naslovov, ki jih ima sklad do države na dan 31. 12. 2018. Sredstva v vrednosti 48.543.647 EUR pomenijo terjatev do državne zakladnice za depozite, sredstva v vrednosti 267.972 EUR predstavljajo terjatve do MDDSZ in MIZŠ za izdane zahteve za delovanje sklada in projektnih pisarn ESS iz pogodbe za leto 2018, ki se poravnava v januarju 2019.

- Kratkoročne terjatve iz financiranja: 7.046 EUR

Kratkoročne terjatve iz financiranja so terjatve za obračunane in še neplačane obresti za depozitna sredstva pri Deželni banki Slovenije za kreditiranje študija.

- Druge kratkoročne terjatve: 95.567.491 EUR

Druge kratkoročne terjatve so terjatve do dolžnikov preživninskega sklada v vrednosti 55.671.223 EUR (od tega je 27.161.837 EUR spornih terjatev), dolžnikov jamstvenega sklada v vrednosti 28.238.776 EUR (ki so zaradi specifičnosti vse sporne), terjatve do zavezancev na invalidskem skladu v vrednosti 9.383.405 EUR (od

tega je 4.715.236 EUR spornih terjatev), druge terjatve v vrednosti 2.264.052 EUR (koncesije Študentski servis in terjatve za vračilo štipendij).

Specifikacija drugih kratkoročnih terjatev

- *Odrpte terjatve – preživninski sklad*

Preglednica 43: Terjatve preživninskega sklada po letih v EUR

| Leto | Stanje terjatev | Terjana izplačila NP* | Terjane obresti | Terjani stroški odvetnikov |
|------|-----------------|-----------------------|-----------------|----------------------------|
| 2004 | 10.725.949 | 7.584.519 | 3.077.926 | 63.504 |
| 2005 | 14.307.317 | 9.766.843 | 4.477.296 | 63.178 |
| 2006 | 17.961.026 | 11.973.041 | 5.926.896 | 61.089 |
| 2007 | 21.324.625 | 14.016.341 | 7.251.845 | 56.439 |
| 2008 | 24.720.410 | 15.459.006 | 9.236.537 | 24.867 |
| 2009 | 25.205.635 | 17.487.059 | 7.695.094 | 23.482 |
| 2010 | 28.123.884 | 19.877.682 | 8.223.940 | 22.262 |
| 2011 | 31.578.995 | 22.400.298 | 9.157.865 | 20.832 |
| 2012 | 35.311.160 | 25.093.416 | 10.197.900 | 19.844 |
| 2013 | 41.076.744 | 28.107.574 | 12.950.233 | 18.937 |
| 2014 | 45.186.860 | 30.841.443 | 14.318.854 | 26.563 |
| 2015 | 48.819.555 | 32.866.407 | 15.925.437 | 27.711 |
| 2016 | 50.168.996 | 34.209.920 | 15.929.508 | 29.568 |
| 2017 | 52.975.962 | 36.730.787 | 16.213.093 | 32.082 |
| 2018 | 55.671.223 | 38.359.578 | 17.267.592 | 44.053 |

*NP – nadomestila preživnin

Stanje odprtih terjatev na dan 31. 12. 2018 je 55.671.223 EUR, od tega je 27.161.837 EUR spornih terjatev.

Na vrednost izterjanih sredstev od dolžnikov preživninskega sklada, kljub velikemu trudu in številnim aktivnostim sklada v pred sodni in sodni izterjavi, vplivajo tudi slabe socialne razmere večine dolžnikov preživninskega sklada. Veliko dolžnikov je tudi že dlje časa brezposelnih ali ima izredno nizke, minimalne dohodke, povečuje se število osebnih stečajev dolžnikov, zoper večino dolžnikov preživninskega sklada poteka več izvršilnih postopkov.

Sklad je leta 2018 odpisal terjatve do pokojnih dolžnikov preživninskega sklada v višini 238.048 EUR, ker zapuščinski postopki niso bili uvedeni, ker ni bilo zapuščine po pokojnem dolžniku, ker je bila zapuščina negativna, oziroma je dedič Republika Slovenija ali lokalna skupnost.

- *Odrpte terjatve – jamstveni sklad*

Stanje odprtih terjatev do dolžnikov (383 podjetij) jamstvenega sklada je 28.238.776 EUR. Zaradi specifikacije teh terjatev so vse terjatve sporne. Najvišji znesek odrpte terjatve je do podjetja AHA Mura v vrednosti 2.425.172 EUR. Sklad je od januarja do decembra 2018 odpisal neizterljive terjatve do 96 podjetij po pravnomočno končanih stečajnih postopkih v skupni vrednosti 2.002.516 EUR.

Na vrednost izterjanih sredstev na programu jamstvenega sklada sklad nima vpliva. Vrednost izterjanih sredstev je odvisna od hitrosti poteka stečajnih postopkov oziroma od vrednosti stečajne mase dolžnika.

Stečajni postopek je generalna izvršba nad dolžnikom, ki jo izvede stečajni upravitelj, ki ga imenuje sodišče. Sklad po izplačilu vstopi v že prijavljene terjatve delavcev v postopku, ki so vse privilegirane in se poplačujejo prednostno. Prodajo stečajne mase in poplačilo obveznosti izvede stečajni upravitelj ob nadzoru sodišča.

- *Odpрте terjatve – invalidski sklad*

31. 12. 2018 sklad izkazuje 9.383.405 EUR odprtih terjatev do zavezancev za prispevek za kvoto.

Terjatve do proračunskih uporabnikov iz naslova prispevka za kvoto in zamudne obresti na invalidskem skladu na dan 31. 12. 2018 so znašale 580.555 EUR.

Preglednica 44: Odpрте in zapadle terjatve do proračunskih uporabnikov na dan 31. 12. 2017 in 31. 12. 2018 v EUR

| | Odpрто | Odpрто | IND | Zapadlo | Delež | Zapadlo | Delež |
|-------------------------|----------------|----------------|-------|---------------|------------|---------------|------------|
| | 31. 12. | 31. 12. | 18/17 | 31. 12. | zapadlosti | 31. 12. | zapadlosti |
| | 2017 | 2018 | | 2017 | 2017 | 2018 | 2018 |
| NU državnega proračuna | 37.251 | 40.428 | 109 | 1.313 | 4 | 875 | 2 |
| NU občinskih proračunov | 7.893 | 7.676 | 97 | 5 | 0 | 0 | 0 |
| PU državnega proračuna | 217.877 | 205.393 | 94 | 11.904 | 5 | 4.258 | 2 |
| PU občinskih proračunov | 288.957 | 327.058 | 113 | 4.159 | 1 | 8.485 | 3 |
| Skupaj | 551.978 | 580.555 | 105 | 17.381 | 3 | 13.618 | 2 |

Iz podatkov je razvidno, da so se pri proračunskih uporabnikih odpрте terjatve zvišale za 5 %, vendar so se zapadle terjatve konec leta 2018, v primerjavi z letom 2017, znižale za 22 %. Delež zapadlih terjatev do proračunskih uporabnikov na dan 31. 12. 2018 je 2 %.

Preglednica 45: Odpрте terjatve do zavezancev za kvoto v gospodarstvu na dan 31. 12. 2017 in 31. 12. 2018 v EUR

| | Odpрте terjatve | Delež odprtih | Odpрте terjatve | Delež odprtih |
|--------------------|-------------------|---------------|------------------|---------------|
| | 31. 12. 2017 | terjatev 2017 | 31. 12. 2018 | terjatev 2018 |
| Prispevek za kvoto | 7.618.402 | 75 | 6.495.690 | 74 |
| Nadomestna kvota | 1.272.379 | 12 | 1.326.005 | 15 |
| Zamudne obresti | 1.290.671 | 13 | 979.389 | 11 |
| Druge terjatve | 1.912 | 0 | 1.766 | 0 |
| Skupaj | 10.183.363 | 100 | 8.802.850 | 100 |

Stanje odprtih terjatev na dan 31. 12. 2018 je nekoliko manjše kot konec preteklega leta, ko je bila vrednost odprtih terjatev 10.183.363 EUR, kar pomeni, da so se odpрте terjatve znižale za štirinajst odstotkov.

Znižanje zapadlih terjatev kaže na vzpostavitev učinkovite tekoče izterjave na skladu in večjo uporabo SVZI.net pri zavezancih za kvoto, saj ta omogoča dnevni vpogled v zadnje stanje dolga. Največji delež odprtih terjatev odpade na prispevek za kvoto.

Sklad izvaja redno mesečno izterjavo dolžnikov (opomini–odločba–FURS). Na podlagi sklepa o končanju stečajnega postopka v obdobju januar–december 2018 je bilo odpisanih za 2.010.090 EUR terjatev.

Preglednica 46: Odrpte in zapadle terjatve do zavezancev za kvoto v gospodarstvu 31. 12. 2017 in 31. 12. 2018 v EUR

| | 31. 12. 2017 | 31.12.2018 | IND 18/17 | Delež 31.12.2018 |
|--|--------------|------------|-----------|------------------|
| Odrpte terjatve | 10.183.363 | 8.802.850 | 86 | 100 |
| Od tega: zapadle terjatve | 7.997.279 | 6.222.815 | 78 | 71 |
| Od zapadlih terjatev: insolventni postopki | 5.953.506 | 4.715.236 | 79 | 54 |

Vseh zapadlih terjatev je 6.222.815 EUR oziroma 71 %, od tega je 4.715.236 EUR terjatev do delodajalcev v insolventnih postopkih oziroma kar 54 %.

- *Odrpte terjatve – štipendije*

Del postavke Druge terjatve v vrednosti 2.264.052 EUR so terjatve iz naslova vračil štipendij v vrednosti 2.084.536 EUR in terjatve iz naslova neplačanih koncesijskih dajatev v vrednosti 179.516 EUR.

- **Neplačani odhodki:** 4.161.509 EUR
 Neplačani odhodki se nanašajo na že obračunane, še neplačane obveznosti za nagrade za preseganje kvote v vrednosti 2.205.860 EUR, na odhodke za prilagoditev delovnega mesta v vrednosti 9.701 EUR, za podporne zaposlitve 35.535 EUR, za prilagoditev delovnega mesta ZIMI v vrednosti 14.832 EUR, za prejete račune domačih dobaviteljev za opravljene dobave v decembru 2018 v vrednosti 97.682 EUR in za tuje dobavitelje za plačila šolnin štipendistom v vrednosti 8.439 EUR, obveznosti za plače zaposlenih za december 2018 v vrednosti 229.256 EUR, premije za dodatno pokojninsko zavarovanje zaposlenih za december 2018 v vrednosti 3.235 EUR, neplačana nadomestila preživnin za december v vrednosti 163 EUR. Znesek v vrednosti 1.556.806 EUR pomeni tekoče transfere za subvencije na invalidskem skladu. Navedeni neplačani odhodki so bili poravnani januarja 2018.

Aktivni konti za bilančne evidence: 39.727.252 EUR

Aktivni konti za bilančne evidence prikazujejo celotna izplačila štipendij v vrednosti 39.724.252 EUR ter postavke za bilančnih evidenc v vrednosti 3.000 EUR za limit poslovne kartice.

OBVEZNOSTI DO VIROV SREDSTEV:**153.177.653 EUR****C. Kratkoročne obveznosti:****100.073.826 EUR**

- Kratkoročne obveznosti za prejete predujme in varščine: 9.092 EUR
Znesek pomeni obveznosti za prejeta preplačila zavezancev za plačilo kvot na invalidskem skladu.
- Obveznosti do zaposlenih: 202.916 EUR
Obveznosti do zaposlenih so obveznosti za obračunane plače za december 2018 v bruto znesku s pripadajočimi davki in prispevki iz plač, ki so bile izplačane januarja 2019.
- Obveznosti do dobaviteljev: 92.987 EUR
Obveznosti do dobaviteljev so obveznosti do domačih dobaviteljev po prejetih računih, katerih računi so bili izdani decembra 2018 in plačani januarja 2019. Neporavnanih zapadlih obveznosti sklad nima.
- Druge kratkoročne obveznosti iz poslovanja: 3.849.846 EUR
Znesek v vrednosti 3.817.944 EUR so obveznosti do zavezancev za nedavčne dajatve za subvencije in obresti na invalidskem skladu. Znesek v vrednosti 29.575 EUR predstavljajo davki in prispevki na obračunane plače za december 2018, ki jih plača delodajalec in so poravnane januarja 2019. Znesek v vrednosti 163 EUR predstavljajo obveznosti za nadomestila preživnin. Znesek v vrednosti 2.164 EUR pomeni del vrnjenih plač zaposlenih na ESS, ki so s skladom podpisali dogovor o vračilu plač glede na določila inšpekcijskega zapisnika in vračajo preveč izplačane plače po obrokih. Do končne odločitve sodišča se znesek izkazuje kot obveznost za vračilo do proračuna RS.
- Kratkoročne obveznosti do uporabnikov enotnega kontnega načrta: 84.076 EUR
Kratkoročne obveznosti do uporabnikov enotnega kontnega načrta so kratkoročne obveznosti, ki jih ima sklad do proračuna RS za še neizkoriščena sredstva za poravnavo štipendij v vrednosti 65.892 EUR, obveznosti do proračunskih uporabnikov države in občin za subvencije invalidskega sklada v vrednosti 4.790 EUR in druge obveznosti do neposrednih proračunskih uporabnikov v vrednosti 13.394 EUR (obveznosti za šolnino, UJP storitve spletno digitalno potrdilo MJU).
- Neplačani prihodki: 95.834.909 EUR
Neplačani prihodki v vrednosti pomenijo neplačane prihodke iz naslova prispevka za kvoto, zamudne obresti in vračila nagrad na invalidskem skladu, neplačane prihodke na jamstvenem skladu, neplačane prihodke na preživninskem skladu, izvršilne stroške, stroške odvetnikov in obresti na preživninskem skladu.
Obveznosti za druge dajatve v vrednosti 2.264.052 EUR so terjatve iz naslova vračil štipendij v vrednosti 2.084.536 EUR in terjatve iz naslova neplačanih koncesijskih dajatev v vrednosti 179.516 EUR.

D. Lastni viri in dolgoročne obveznosti:**53.103.827 EUR**

- Sklad namenskega premoženja: 52.486.199 EUR
Sklad namenskega premoženja so v sodnem registru registrirana sredstva ustanovitelja, vplačana za vzpostavitev delovanja sklada ter presežki prihodkov nad odhodki poslovanja sklada v posameznih letih.

Registrirana vrednost namenskega premoženja sklada na dan 31. 12. 2017 je bila 9.215.911,13 EUR, od tega:

- na sodišču registrirana sredstva ustanovitelja: 7.621.227,44 EUR,
- delež Republike Slovenije in Zavoda Republike Slovenije za zaposlovanje: 834.585,21 EUR,
- delež Zavoda za pokojninsko in invalidsko zavarovanje: 760.098,48 EUR.

Zaradi povečanja registriranega premoženja v januarju 2018 je registrirana vrednost namenskega premoženja na dan 31. 12. 2018 znašala 12.445.318,15 EUR, od tega:

- na sodišču registrirana sredstva ustanovitelja: 10.850.634,46 EUR,
- delež Republike Slovenije in Zavoda Republike Slovenije za zaposlovanje: 834.585,21 EUR,
- delež Zavoda za pokojninsko in invalidsko zavarovanje: 760.098,48 EUR.

Kumulativni presežek prihodkov nad odhodki iz poslovanja po denarnem toku je na dan 31. 12. 2018 izkazan v višini 40.040.881,21 EUR. Celotna vrednost namenskega premoženja se je v primerjavi z letom 2017 povečala za 9,76 %.

Podrobnejše gibanje namenskega premoženja v letu 2018 je prikazano v spodnji preglednici.

Preglednica 47: Spremembe namenskega premoženja v letu 2018 v EUR

| | |
|---|----------------------|
| Stanje konta 940 na dan 31. 12. 2017 | 47.819.540,73 |
| | |
| + POVEČANJE PREMOŽENJA | 5.263.224,09 |
| | |
| - ZMANJŠANJE PREMOŽENJA | 596.565,46 |
| | |
| Stanje konta 940 na dan 31. 12. 2018 | 52.486.199,36 |

| | |
|---------------------------------------|---------------------|
| + POVEČANJE PREMOŽENJA | 5.263.224,09 |
| Presežek prihodkov – invalidski sklad | 4.266.060,87 |
| Presežek prihodkov – jamstveni sklad | 997.163,22 |

| | |
|--|-------------------|
| - ZMANJŠANJE PREMOŽENJA | 596.565,46 |
| Presežek odhodkov – delovanje | 28.448,92 |
| Presežek odhodkov – štipendije | 84.264,21 |
| Presežek odhodkov – preživitveni sklad | 483.852,33 |

- Obveznosti za neopredmetena in opredmetena osnovna sredstva: 617.628 EUR
 Obveznosti za neopredmetena sredstva in opredmetena osnovna sredstva so osnovna sredstva po neodpisani vrednosti, ki jih ima sklad v upravljanju.

Preglednica 48: Stanje sredstev po podračunih sklada na dan 31. 12. 2018 v EUR

| POSTAVKA | DELOVANJE | JAMSTVENI | PREŽIVNINSKI | INVALIDSKI | ŠTIPENDIJSKI | SKUPAJ |
|--------------------------|----------------|-------------------|------------------|-------------------|------------------|-------------------|
| | SKLADA | SKLAD | SKLAD | SKLAD | SKLAD | |
| Presežek odhodkov | 245.166 | | 556.669 | | 17.020.144 | 17.821.979 |
| Presežek prihodkov | 443.436 | 12.732.148 | 1.038.818 | 26.323.445 | 17.325.013 | 57.862.860 |
| Namensko premoženje | | 2.949.317 | 594.000 | 2.180.774 | 6.721.227 | 12.445.318 |
| Obv. za neop. in opr. OS | 617.628 | | | | | 617.628 |
| SKUPAJ | 815.898 | 15.681.466 | 1.076.149 | 28.504.219 | 7.026.096 | 53.103.828 |

E. Presežek prihodkov nad odhodki po fiskalnem pravilu za leti 2017 in 2018

Zakon o fiskalnem pravilu, ZFisP, ureja način in časovni okvir izvajanja načela srednjeročne uravnoteženosti prihodkov in izdatkov proračunov države brez zadolževanja.

Pravne podlage:

- Zakon o fiskalnem pravilu (ZFisP, Uradni list RS, št. 55/15),
- Zakon o izvrševanju proračunov Republike Slovenije za leti 2018 in 2019 – ZIPRS1819 (Uradni list RS, št. 71/17 in 13/18 – ZJF-H),
- Zakon o spremembah in dopolnitvah Zakona o javnih financah (Uradni list RS, št. 13/18 ZJF-H).

Po Zakonu o javnih financah (ZJF-H) se izračuna presežek po fiskalnem pravilu:

- presežek po denarnem toku je zmanjšan za računovodske postavke, ki pomenijo obveznosti, kot so določene v ZJF-H, 9.i člen,
- izračun presežka po fiskalnem pravilu so dolžni opraviti vsi proračunski uporabniki, v enotah S.13,
- če določeni uporabnik ugotovi primanjkljaj po denarnem toku (presežek odhodkov nad prihodki po načelu denarnega toka), ne izračunava presežka po fiskalnem pravilu.

ZJF-H določa, da se upošteva presežek po denarnem toku kot osnova za izračunavanje presežka po fiskalnem pravilu.

Javni skladi izračunavajo presežke po denarnem toku in jih zmanjšajo za neplačane obveznosti, razen za neplačane obveznosti iz odplačila glavnice dolga, ter za neporabljene donacije in neporabljen namenska sredstva.

Če javni sklad izračuna presežek odhodkov nad prihodki po denarnem toku, ne izračunava presežka po fiskalnem pravilu, v nasprotnem primeru ga izračuna. Če izračuna negativni znesek po fiskalnem pravilu, na podkonto 940350 ne knjiži ničesar.

Javni štipendijski, razvojni, invalidski in preživninski sklad RS je v letih 2017 in 2018 po denarnem toku izkazoval presežek prihodkov nad odhodki, vendar pa je znesek po izračunu po fiskalnem pravilu negativen, tako da se na podkonto 940350 ne knjiži ničesar.

Preglednica 49: Presežek prihodkov nad odhodki po fiskalnem pravilu za leti 2017 in 2018 v EUR

| | 2017 | 2018 |
|--|--------------------|--------------------|
| Presežek po denarnem toku | 3.207.787 | 4.666.658 |
| Kratkoročne obveznosti na dan 31. 12. | 4.495.244 | 4.238.917 |
| Kratkoročne obveznosti za prejete predujme in varščine | 17.684 | 9.092 |
| Kratkoročne obveznosti do zaposlenih | 180.195 | 202.916 |
| Kratkoročne obveznosti do dobaviteljev | 104.975 | 92.987 |
| Druge kratkoročne obveznosti iz poslovanja | 3.841.472 | 3.849.846 |
| Kratkoročne obveznosti do uporabnikov EKN | 350.918 | 84.076 |
| Kratkoročne časovne razmejitev | | |
| Dolgoročne obveznosti na dan 31. 12. | 35.395.843 | 40.040.881 |
| Neporabljene donacije in neporabljena namenska sredstva (konto 9403) | 35.395.843 | 40.040.881 |
| Dolgoročne časovne razmejitev | | |
| Neporabljena sredstva za investicije | 0 | 0 |
| Presežek po ZIPRS1718 | -36.683.299 | -39.613.140 |

Pasivni konti za bilančne evidence:

39.727.252 EUR

Pasivni konti za bilančne evidence prikazujejo celotna izplačila štipendij v vrednosti 39.724.252 EUR ter postavke za bilančnih evidenc v vrednosti 3.000 EUR za limit poslovne kartice.

3.2.2 Pregled stanja in gibanja neopredmetenih sredstev in opredmetenih osnovnih sredstev

Preglednica 50: Stanje in gibanje neopredmetenih dolgoročnih sredstev in opredmetenih osnovnih sredstev od 1. 1. 2018 do 31. 12. 2018 v EUR

| NAZIV | Z N E S E K | | | | | | | | | |
|---|-------------------------|---------------------------|-----------------------------|------------------------------|------------------------------|-------------------------------|--------------|-------------------------------|---------------------------------|---------------------------------|
| | 3 | 4 | 5 | 6 | 7 | 8 | 9 | 10 | 11 | 12 |
| 1 | Nabavna vrednost (I.1.) | Popravek vrednosti (I.1.) | Povečanje nabavne vrednosti | Povečanje popravka vrednosti | Zmanjšanje nabavne vrednosti | Zmanjšanje popravka vrednosti | Amortizacija | Neodpisana vrednost (31. 12.) | Previdno-tenje zaradi okrepitve | Previdno-tenje zaradi odlabitve |
| I. Neopredmetena sredstva in opredmetena osnovna sredstva v upravljanju | 2.422.260 | 1.893.731 | 291.803 | 0 | 0 | 0 | 202.704 | 617.628 | 0 | 0 |
| A. Dolgoročno odloženi stroški | | | | | | | | | | |
| B. Dolgoročne premoženjske pravice | | | | | | | | | | |
| C. Druga neopredmetena sredstva | 1.545.577 | 1.234.429 | 199.931 | 0 | 0 | 0 | 122.554 | 388.525 | 0 | 0 |
| D. Zemljišča | | | | | | | | | | |
| E. Zgradbe | | | | | | | | | | |
| F. Oprema | 876.683 | 659.302 | 91.872 | 0 | 0 | 0 | 80.150 | 229.103 | 0 | 0 |
| G. Druga opredmetena osnovna sredstva | | | | | | | | | | |
| II. Neopredmetena sredstva in opredmetena osnovna sredstva v lasti | | | | | | | | | | |
| A. Dolgoročno odloženi stroški | | | | | | | | | | |
| B. Dolgoročne premoženjske pravice | | | | | | | | | | |
| C. Druga neopredmetena sredstva | | | | | | | | | | |
| D. Zemljišča | | | | | | | | | | |
| E. Zgradbe | | | | | | | | | | |
| F. Oprema | | | | | | | | | | |
| G. Druga opredmetena osnovna sredstva | | | | | | | | | | |
| III. Neopredmetena sredstva in opredmetena osnovna sredstva v finančnem najemu | | | | | | | | | | |
| A. Dolgoročno odloženi stroški | | | | | | | | | | |
| B. Dolgoročne premoženjske pravice | | | | | | | | | | |
| C. Druga neopredmetena sredstva | | | | | | | | | | |
| D. Zemljišča | | | | | | | | | | |
| E. Zgradbe | | | | | | | | | | |
| F. Oprema | | | | | | | | | | |
| G. Druga opredmetena osnovna sredstva | | | | | | | | | | |

3.2.3 Pregled stanja in gibanja dolgoročnih finančnih naložb in posojil

Preglednica 51: Stanje in gibanje dolgoročnih finančnih naložb in posojil od 1. 1. 2018 do 31. 12. 2018 v EUR

| 1 | 2 | 3 | 4 | 5 | 6 | 7 | 8 | 9 | 10 | 11 | 12 |
|--|---|---------------------------------------|---|--|---|---|--|--|---|--|---|
| | | Znesek naložb in danih posojil (1.1.) | Znesek popravkov naložb in danih posojil (1.1.) | Znesek povečanja naložb in danih posojil | Znesek povračil popravkov naložb in danih posojil | Znesek zmanjšanja naložb in danih posojil | Zmanjšanje popravkov naložb in danih posojil | Znesek naložb in danih posojil 31. 12. | Znesek popravkov naložb in danih posojil (31.12.) | Književni vrednosti naložb in danih posojil (31.12.) | Znesek odpadnih naložb in danih posojil |
| I. Dolgoročne finančne naložbe | | | | | | | | 9 (3+5-7) | 10 (4+6-8) | 11 (9-10) | 12 |
| A. Naložbe v delnice | | | | | | | | | | | |
| 1. Naložbe v delnice v javna podjetja | | | | | | | | | | | |
| 2. Naložbe v delnice v delnice v finančne institucije | | | | | | | | | | | |
| 3. Naložbe v delnice v zasebna podjetja | | | | | | | | | | | |
| 4. Naložbe v delnice v tujini | | | | | | | | | | | |
| B. Naložbe v deleže | | | | | | | | | | | |
| 1. Naložbe v deleže v javna podjetja | | | | | | | | | | | |
| 2. Naložbe v deleže v finančne institucije | | | | | | | | | | | |
| 3. Naložbe v deleže v zasebna podjetja | | | | | | | | | | | |
| 4. Naložbe v deleže državnih družb, ki imajo obliko d. d. | | | | | | | | | | | |
| 5. Naložbe v deleže držav. družb, ki imajo obliko d. o. o. | | | | | | | | | | | |
| 6. Naložbe v deleže v tujini | | | | | | | | | | | |
| C. Nai. v plem. kovine, drage kamne, umet. dela in pod. | | | | | | | | | | | |
| D. Druge dolgoročne kapitalne naložbe | | | | | | | | | | | |
| 1. Namensko premoženje, preneseno javnim skladom | | | | | | | | | | | |
| 2. Prem. pren. v last dr. os. jav. prava, ki imajo prem. v sv. last. | | | | | | | | | | | |
| 3. Druge dolgoročne kapitalne naložbe doma | | | | | | | | | | | |
| 4. Druge dolgoročne kapitalne naložbe v tujini | | | | | | | | | | | |
| II. Dolgoročno dana posojila in depoziti | | 489.882 | | | | 247.107 | | 242.775 | | 242.775 | |
| A. Dolgoročno dana posojila | | | | | | | | | | | |
| 1. Dolgoročno dana posojila posameznikom | | | | | | | | | | | |
| 2. Dolgoročno dana posojila javnim skladom | | | | | | | | | | | |
| 3. Dolgoročno dana posojila javnim podjetjem | | | | | | | | | | | |
| 4. Dolgoročno dana posojila finančnim institucijam | | | | | | | | | | | |
| 5. Dolgoročno dana posojila zasebnim podjetjem | | | | | | | | | | | |
| 6. Dolgoročno dana posojila drugim državam | | | | | | | | | | | |
| 7. Dolgoročno dana posojila državnemu proračunu | | | | | | | | | | | |
| 8. Druge dolgoročno dana posojila v tujino | | | | | | | | | | | |

3.2.4 Izkaz prihodkov in odhodkov drugih uporabnikov in pojasnila

Preglednica 52: Izkaz prihodkov in odhodkov od 1. 1. 2018 do 31. 12. 2018 v EUR

| NAZIV KONTA | ZNESEK – tekoče leto | ZNESEK – predhodno leto |
|---|----------------------|-------------------------|
| 2 | 4 | 5 |
| I. SKUPAJ PRIHODKI | 38.184.624 | 34.079.221 |
| TEKOČI PRIHODKI | 34.105.206 | 30.687.188 |
| DAVČNI PRIHODKI | 0 | 0 |
| DAVKI NA DOHODEK IN DOBIČEK | 0 | 0 |
| Dohodnina | 0 | 0 |
| Davek od dobička pravnih oseb | 0 | 0 |
| Drugi davki na dohodek in dobiček | 0 | 0 |
| PRISPEVKI ZA SOCIALNO VARNOST | 0 | 0 |
| Prispevki zaposlenih | 0 | 0 |
| Prispevki delodajalcev | 0 | 0 |
| Prispevki samozaposlenih | 0 | 0 |
| Drugi prispevki za socialno varnost | 0 | 0 |
| DAVKI NA PLAČILNO LISTO IN DELOVNO SILO | 0 | 0 |
| Davek na izplačane plače | 0 | 0 |
| Posebni davek na določene prejeme | 0 | 0 |
| DAVKI NA PREMOŽENJE | 0 | 0 |
| Davki na nepremičnine | 0 | 0 |
| Davki na premožnine | 0 | 0 |
| Davki na dediščine in darila | 0 | 0 |
| Davki na promet nepremičnin in na finančno premoženje | 0 | 0 |
| DOMAČI DAVKI NA BLAGO IN STORITVE | 0 | 0 |
| Davek na dodano vrednost | 0 | 0 |
| Drugi davki na blago in storitve | 0 | 0 |
| Trošarine (akcize) | 0 | 0 |
| Dobički fiskalnih monopolov | 0 | 0 |
| Davki na posebne storitve | 0 | 0 |
| Dovoljenja za poslovanje in opravljanje dejavnosti | 0 | 0 |
| Letna povračila za uporabo cest | 0 | 0 |
| Drugi davki na uporabo blaga in storitev | 0 | 0 |
| Davki na motorna vozila | 0 | 0 |
| DAVKI NA MEDNARODNO TRGOVINO IN TRANSAKCIJE | 0 | 0 |
| Carine | 0 | 0 |
| Druge uvozne dajatve | 0 | 0 |
| Izvozne dajatve | 0 | 0 |
| Dobički izvoznih in uvoznih monopolov | 0 | 0 |
| Dobički od menjave tujih valut | 0 | 0 |
| Davki na menjavo tujih valut | 0 | 0 |
| Drugi davki na mednarodno trgovino in transakcije | 0 | 0 |
| DRUGI DAVKI | 0 | 0 |
| NEDAVČNI PRIHODKI | 34.105.206 | 30.687.188 |
| UDELEŽBA NA DOBIČKU IN DOHODKI OD PREMOŽENJA | 63.857 | 67.786 |
| Prihodki od udeležbe na dobičku in dividend ter presežkov prihodkov nad odhodki | 0 | 0 |
| Prihodki od udeležbe na dobičku in dividend drugih podjetij in finančnih institucij | 0 | 0 |
| Prihodki od obresti | 49.361 | 57.400 |
| Prihodki od premoženja | 14.496 | 10.386 |
| UPRAVNE TAKSE IN PRISTOJBINE | 0 | 0 |
| Sodne takse | 0 | 0 |

| NAZIV KONTA | ZNESEK – tekoče leto | ZNESEK – predhodno leto |
|---|----------------------|-------------------------|
| Upravne takse in pristojbine | 0 | 0 |
| GLOBE IN DRUGE DENARNE KAZNI | 0 | 0 |
| PRIHODKI OD PRODAJE BLAGA IN STORITEV | 0 | 0 |
| DRUGI NEDAVČNI PRIHODKI | 34.041.349 | 30.619.402 |
| Drugi prostovoljni prispevki za socialno varnost | 0 | 0 |
| Drugi nedavčni prihodki | 34.041.349 | 30.619.402 |
| KAPITALSKI PRIHODKI | 0 | 0 |
| PRIHODKI OD PRODAJE OSNOVNIH SREDSTEV | 0 | 0 |
| Prihodki od prodaje zgradb in prostorov | 0 | 0 |
| Prihodki od prodaje prevoznih sredstev | 0 | 0 |
| Prihodki od prodaje opreme | 0 | 0 |
| Prihodki od prodaje drugih osnovnih sredstev | 0 | 0 |
| PRIHODKI OD PRODAJE ZALOG | 0 | 0 |
| Prihodki od prodaje blagovnih rezerv | 0 | 0 |
| Prihodki od prodaje drugih zalog | 0 | 0 |
| PRIHODKI OD PRODAJE ZEMLJIŠČ IN NEOPREDMETENIH DOLGOROČNIH SREDSTEV | 0 | 0 |
| Prihodki od prodaje kmetijskih zemljišč in gozdov | 0 | 0 |
| Prihodki od prodaje stavbnih zemljišč | 0 | 0 |
| Prihodki od prodaje premoženjskih pravic in drugih neopredmetenih dolgoročnih sredstev | 0 | 0 |
| PREJETE DONACIJE | 0 | 0 |
| PREJETE DONACIJE IZ DOMAČIH VIROV | 0 | 0 |
| Prejete donacije in darila od domačih pravnih oseb | 0 | 0 |
| Prejete donacije in darila od domačih fizičnih oseb | 0 | 0 |
| PREJETE DONACIJE IZ TUJINE | 0 | 0 |
| Prejete donacije in darila od tujih nevladnih organizacij in fundacij | 0 | 0 |
| Prejete donacije in darila od tujih vlad in vladnih institucij | 0 | 0 |
| Prejete donacije in darila od tujih pravnih oseb | 0 | 0 |
| Prejete donacije in darila od tujih fizičnih oseb | 0 | 0 |
| DONACIJE ZA ODPRAVO POSLEDIC NARAVNIH NESREČ | 0 | 0 |
| TRANSFERNI PRIHODKI | 4.079.418 | 3.392.033 |
| TRANSFERNI PRIHODKI IZ DRUGIH JAVNOFINANČNIH INSTITUCIJ | 2.613.872 | 2.430.539 |
| Prejeta sredstva iz državnega proračuna | 2.613.872 | 2.430.539 |
| Prejeta sredstva iz občinskih proračunov | 0 | 0 |
| Prejeta sredstva iz skladov socialnega zavarovanja | 0 | 0 |
| Prejeta sredstva iz javnih skladov | 0 | 0 |
| Prejeta sredstva iz javnih agencij | 0 | 0 |
| PREJETA SREDSTVA IZ DRŽAVNEGA PRORAČUNA IZ SREDSTEV PRORAČUNA EVROPSKE UNIJE | 1.465.546 | 961.494 |
| Prejeta sredstva iz državnega proračuna iz predpristopnih pomoči Evropske unije | 0 | 0 |
| Prejeta sredstva iz državnega proračuna iz sredstev proračuna Evropske unije za izvajanje skupne kmetijske politike | 0 | 0 |
| Prejeta sredstva iz državnega proračuna iz sredstev proračuna Evropske unije iz strukturnih skladov | 1.051.876 | 663.802 |
| Prejeta sredstva iz državnega proračuna iz sredstev proračuna Evropske unije iz kohezijskih skladov | 413.670 | 297.692 |
| Prejeta sredstva iz državnega proračuna iz sredstev proračuna Evropske unije za izvajanje notranje politike | 0 | 0 |
| Prejeta sredstva iz državnega proračuna iz sredstev proračuna Evropske unije iz naslova pavšalnih povračil | 0 | 0 |
| Druga prejeta sredstva iz državnega proračuna iz sredstev proračuna Evropske unije | 0 | 0 |
| Prejeta sredstva iz državnega proračuna – iz sredstev drugih evropskih institucij | 0 | 0 |
| PREJETA SREDSTVA IZ EVROPSKE UNIJE IN IZ DRUGIH DRŽAV | 0 | 0 |
| PREDPRISTOPNA IN POPRISTOPNA SREDSTVA EVROPSKE UNIJE | 0 | 0 |
| Prejeta sredstva PHARE | 0 | 0 |
| Prejeta sredstva ISPA | 0 | 0 |

| NAZIV KONTA | ZNESEK – tekoče leto | ZNESEK – predhodno leto |
|--|----------------------|-------------------------|
| Prejeta sredstva SAPARD | 0 | 0 |
| Popristopna pomoč | 0 | 0 |
| PREJETA SREDSTVA IZ PRORAČUNA EU ZA IZVAJANJE SKUPNE KMETIJSKE IN RIBIŠKE POLITIKE | 0 | 0 |
| Prejeta sredstva iz proračuna EU iz naslova tržnih ukrepov v kmetijstvu iz Evropskega kmetijskega jamstvenega in usmerjeval. sklada – jamstveni del (EAGGF – Guarantee Fund) | 0 | 0 |
| Prejeta sredstva iz proračuna EU iz naslova neposrednih plačil v kmetijstvu iz Evropskega kmetijskega jamstvenega in usmerjeval. sklada – jamstveni del (EAGGF – Guarantee Fund) | 0 | 0 |
| Prejeta sredstva iz proračuna EU iz naslova programa razvoja podeželja iz Evropskega kmetijskega jamstvenega in usmerjeval. sklada – jamstveni del (EAGGF – Guarantee Fund) | 0 | 0 |
| Druga prejeta sredstva iz proračuna EU za izvajanje skupne kmetijske politike | 0 | 0 |
| Prejeta sredstva iz proračuna EU za izvajanje skupne ribiške politike | 0 | 0 |
| PREJETA SREDSTVA IZ PRORAČUNA EU IZ STRUKTURNIH SKLADOV | 0 | 0 |
| Prejeta sredstva iz proračuna EU iz Evropskega kmetijskega jamstvenega in usmerjevalnega sklada – usmerjevalni del (EAGGF – Guidance Fund) | 0 | 0 |
| Prejeta sredstva iz proračuna EU iz Evropskega sklada za regionalni razvoj (ERDF) | 0 | 0 |
| Prejeta sredstva iz Evropskega socialnega sklada (ESF) | 0 | 0 |
| Prejeta sredstva iz proračuna EU iz naslova Finančnega instrumenta za usmerjanje ribištva (FIFG) | 0 | 0 |
| PREJETA SREDSTVA IZ PRORAČUNA EU ZA KOHEZIJSKO POLITIKO | 0 | 0 |
| PREJETA SREDSTVA IZ PRORAČUNA EU ZA IZVAJANJE NOTRANJE POLITIKE | 0 | 0 |
| Prejeta sredstva iz proračuna EU za schengensko mejo | 0 | 0 |
| Druga prejeta sredstva iz proračuna EU za izvajanje notranje politike | 0 | 0 |
| PREJETA SREDSTVA IZ PRORAČUNA EU IZ NASLOVA PAVŠALNIH POVRAČIL | 0 | 0 |
| Prejeta sredstva iz proračuna EU iz naslova pavšalnih povračil za krepitev denarnega toka | 0 | 0 |
| Prejeta sredstva iz proračuna EU iz naslova pavšalnih povračil za proračunsko izravnavo | 0 | 0 |
| DRUGA PREJETA SREDSTVA IZ PRORAČUNA EVROPSKE UNIJE | 0 | 0 |
| PREJETA SREDSTVA OD DRUGIH EVROPSKIH INSTITUCIJ | 0 | 0 |
| PREJETA VRAČILA SREDSTEV IZ PRORAČUNA EVROPSKE UNIJE | 0 | 0 |
| II. SKUPAJ ODHODKI | 33.517.966 | 30.871.434 |
| TEKOČI ODHODKI | 3.893.901 | 3.375.021 |
| PLAČE IN DRUGI IZDATKI ZAPOSLENIM | 2.270.978 | 1.939.255 |
| Plače in dodatki | 1.959.215 | 1.701.262 |
| Regres za letni dopust | 87.338 | 67.245 |
| Povračila in nadomestila | 179.095 | 155.025 |
| Sredstva za delovno uspešnost | 42.739 | 13.124 |
| Sredstva za nadurno delo | 0 | 0 |
| Plače za delo nerezidentov po pogodbi | 570 | 0 |
| Drugi izdatki zaposlenim | 2.021 | 2.599 |
| PRISPEVKI DELODAJALCEV ZA SOCIALNO VARNOST | 359.478 | 287.410 |
| Prispevek za pokojninsko in invalidsko zavarovanje | 177.284 | 151.505 |
| Prispevek za zdravstveno zavarovanje | 142.303 | 121.463 |
| Prispevek za zaposlovanje | 2.669 | 1.922 |
| Prispevek za starševsko varstvo | 2.007 | 1.715 |
| Premije kolektivnega dodatnega pokojninskega zavarovanja na podlagi ZKDPZJU | 35.215 | 10.805 |
| IZDATKI ZA BLAGO IN STORITVE | 1.262.906 | 1.148.257 |
| Pisarniški in splošni material in storitve | 162.340 | 188.629 |
| Posebni material in storitve | 13.403 | 5.636 |
| Energija, voda, komunalne storitve in komunikacije | 103.048 | 98.394 |
| Prevozni stroški in storitve | 5.548 | 1.578 |
| Izdatki za službena potovanja | 4.157 | 5.595 |
| Tekoče vzdrževanje | 334.167 | 194.286 |
| Poslovne najemnine in zakupnine | 239.574 | 274.485 |
| Kazni in odškodnine | 0 | 0 |
| Davek na izplačane plače | 0 | 0 |

| NAZIV KONTA | ZNESEK – tekoče leto | ZNESEK – predhodno leto |
|--|----------------------|-------------------------|
| Drugi operativni odhodki | 400.669 | 379.654 |
| PLAČILA DOMAČIH OBRESTI | 539 | 99 |
| Plačila obresti od kreditov – Banki Slovenije | 0 | 0 |
| Plačila obresti od kreditov – poslovnim bankam | 0 | 0 |
| Plačila obresti od kreditov – drugim finančnim institucijam | 0 | 0 |
| Plačila obresti od kreditov – drugim domačim kreditodajalcem | 0 | 0 |
| Plačila obresti od vrednostnih papirjev, izdanih na domačem trgu | 539 | 99 |
| PLAČILA TUJIH OBRESTI | 0 | 0 |
| Plačila obresti od kreditov – mednarodnim finančnim institucijam | 0 | 0 |
| Plačila obresti od kreditov – tujim vladam | 0 | 0 |
| Plačila obresti od kreditov – tujim poslovnim bankam in finančnim institucijam | 0 | 0 |
| Plačila obresti od kreditov – drugim tujim kreditodajalcem | 0 | 0 |
| Plačila obresti od vrednostnih papirjev, izdanih na tujih trgih | 0 | 0 |
| REZERVE | 0 | 0 |
| Splošna proračunska rezervacija | 0 | 0 |
| Proračunska rezerva | 0 | 0 |
| Druge rezerve | 0 | 0 |
| Sredstva za posebne namene | 0 | 0 |
| Rezervacije za kreditna tveganja v javnih skladih | 0 | 0 |
| TEKOČI TRANSFERI | 29.331.254 | 27.194.044 |
| SUBVENCije | 25.025.923 | 22.005.177 |
| Subvencije javnim podjetjem | 0 | 0 |
| Subvencije finančnim institucijam | 0 | 0 |
| Subvencije zasebnim podjetjem in zasebnikom | 25.025.923 | 22.005.177 |
| TRANSFERI POSAMEZNIKOM IN GOSPODINJSTVOM | 4.305.331 | 5.188.867 |
| Transferi nezaposlenim | 0 | 0 |
| Družinski prejemki in starševska nadomestila | 0 | 0 |
| Transferi za zagotavljanje socialne varnosti | 3.073.185 | 2.740.636 |
| Transferi vojnim invalidom, veteranom in žrtvam vojnega nasilja | 0 | 0 |
| Pokojnine | 0 | 0 |
| Nadomestila plač | 1.147.882 | 2.192.701 |
| Boleznine | 0 | 0 |
| Štipendije | 84.264 | 255.530 |
| Drugi transferi posameznikom | 0 | 0 |
| TRANSFERI NEPRIDOBITNIM ORGANIZACIJAM IN USTANOVAM | 0 | 0 |
| DRUGI TEKOČI DOMAČI TRANSFERI | 0 | 0 |
| Tekoči transferi občinam | 0 | 0 |
| Tekoči transferi v sklade socialnega zavarovanja | 0 | 0 |
| Tekoči transferi v javne sklade | 0 | 0 |
| Tekoči transferi v javne zavode | 0 | 0 |
| Tekoči transferi v državni proračun | 0 | 0 |
| Tekoča plačila drugim izvajalcem javnih služb, ki niso posredni proračunski uporabniki | 0 | 0 |
| Tekoči transferi v javne agencije | 0 | 0 |
| TEKOČI TRANSFERI V TUJINO | 0 | 0 |
| Tekoči transferi mednarodnim institucijam | 0 | 0 |
| Tekoči transferi tujim vladam in vladnim institucijam | 0 | 0 |
| Tekoči transferi neprofitnim organizacijam v tujini | 0 | 0 |
| Drugi tekoči transferi v tujino | 0 | 0 |
| INVESTICIJSKI ODHODKI | 292.811 | 302.369 |
| NAKUP IN GRADNJA OSNOVNIH SREDSTEV | 292.811 | 302.369 |
| Nakup zgradb in prostorov | 0 | 0 |
| Nakup prevoznih sredstev | 0 | 13.997 |

| NAZIV KONTA | ZNESEK – tekoče leto | ZNESEK – predhodno leto |
|---|----------------------|-------------------------|
| Nakup opreme | 65.224 | 100.313 |
| Nakup drugih osnovnih sredstev | 18.845 | 15.918 |
| Novogradnje, rekonstrukcije in adaptacije | 0 | 0 |
| Investicijsko vzdrževanje in obnove | 0 | 0 |
| Nakup zemljišč in naravnih bogastev | 0 | 0 |
| Nakup nematerialnega premoženja | 208.742 | 172.141 |
| Študije o izvedljivosti projektov, projektna dokumentacija, nadzor in investicijski inženiring | 0 | 0 |
| Nakup blagovnih rezerv in intervencijskih zalog | 0 | 0 |
| INVESTICIJSKI TRANSFERI | 0 | 0 |
| INVESTICIJSKI TRANSFERI PRAVNIM IN FIZIČNIM OSEBAM, KI NISO PRORAČUNSKI UPORABNIKI | 0 | 0 |
| Investicijski transferi neprofitnim organizacijam in ustanovam | 0 | 0 |
| Investicijski transferi javnim podjetjem in družbam, ki so v lasti države ali občin | 0 | 0 |
| Investicijski transferi finančnim institucijam | 0 | 0 |
| Investicijski transferi zasebnim podjetjem | 0 | 0 |
| Investicijski transferi posameznikom in zasebnikom | 0 | 0 |
| Investicijski transferi drugim izvajalcem javnih služb, ki niso posredni proračunski uporabniki | 0 | 0 |
| Investicijski transferi v tujino | 0 | 0 |
| INVESTICIJSKI TRANSFERI PRORAČUNSKIM UPORABNIKOM | 0 | 0 |
| Investicijski transferi občinam | 0 | 0 |
| Investicijski transferi javnim skladom in agencijam | 0 | 0 |
| Investicijski transferi v državni proračun | 0 | 0 |
| Investicijski transferi javnim zavodom | 0 | 0 |
| PLAČILA SREDSTEV V PRORAČUN EVROPSKE UNIJE | 0 | 0 |
| Plačila tradicionalnih lastnih sredstev v proračun Evropske unije | 0 | 0 |
| Plačila sredstev v proračun EU iz naslova davka na dodano vrednost | 0 | 0 |
| Plačila sredstev v proračun EU iz naslova bruto nacionalnega dohodka | 0 | 0 |
| Plačila sredstev v proračun EU iz naslova popravka v korist Velike Britanije | 0 | 0 |
| III/1 PRESEŽEK PRIHODKOV NAD ODHODKI | 4.666.658 | 3.207.787 |
| III/2 PRESEŽEK ODHODKOV NAD PRIHODKI | 0 | 0 |
| Povprečno število zaposlenih na podlagi delovnih ur v obračunskem obdobju (celo število) | 103 | 88 |
| Število mesecev poslovanja | 12 | 12 |

Obrazložitev odstopanj podatkov za leto 2017 od revidiranih računovodskih izkazov leta 2017 zaradi ugotovljenega neskladja z določili Zakona o računovodstvu:

- v stolpcu Izkaz prihodkov in odhodkov drugih uporabnikov leto 2017: prenos iz postavke upravnih taks in pristojbin med druge nedavčne prihodke ter prenos iz transferjev vojnim invalidom, veteranom in žrtvam vojnega nasilja med subvencije zasebnim podjetjem in posameznikom.

Pojasnila posameznih postavk Izkaza prihodkov in odhodkov v letu 2018

I. Prihodki: **38.184.624 EUR**

F. Tekoči prihodki: **34.105.206 EUR**

Najvišja postavka so drugi nedavčni prihodki v vrednosti 34.034.327 EUR (od tega prispevek za vzpodbujanje zaposlovanja invalidov, zamudne obresti za kvoto in vračilo prispevka v skupni vrednosti 29.299.957 EUR, subrogacije jamstveni sklad v vrednosti 2.145.045 EUR, vračila prežिवninskih zavezancev in zakonitih zastopnikov 2.589.325 EUR).

Prihodki od udeležbe na dobičku in dohodki od premoženja znašajo 63.857 EUR (od tega prihodki od prejetih obresti od vrnjenih štipendij po izdanih zahtevkih 31.634 EUR, prispevek ameriške vlade za svetovalni center Education USA 14.496 EUR in prihodki od obresti od depozita pri banki za kredite 17.727 EUR) ter drugi nedavčni prihodki za prejete stroške pravnih zadev v višini 7.022 EUR.

E. Transforni prihodki: **4.079.418 EUR**

Transforni prihodki so prihodki iz prejetih sredstev iz proračuna RS za redno delovanje sklada in investicije v vrednosti 2.556.186 EUR, prihodek za program KOC les v vrednosti 33.538 EUR, prihodek za KCDM v vrednosti 10.500 EUR, prihodek za internacionalizacijo izobraževanja v vrednosti 13.648 EUR ter prejeta sredstva iz državnega proračuna in sredstev proračuna Evropske unije za posamezne programe in tehnično podporo tem programom v vrednosti 1.465.546 EUR.

II. Odhodki: **33.517.966 EUR**

G. Tekoči odhodki: **3.893.901 EUR**

Tekoči odhodki so odhodki za plače in druge izdatke zaposlenih v vrednosti 2.270.978 EUR, prispevki delodajalcev za socialno varnost v vrednosti 359.478 EUR, izdatki za blago, storitve in druge stroške poslovanja v vrednosti 1.262.906 EUR in stroški obresti 539 EUR.

H. Tekoči transferi: **29.331.254 EUR**

Tekoči transferi posameznikom in gospodinjstvom znašajo 4.305.331 EUR (od tega za izplačila nadomestil preživnine 3.073.185 EUR, za izplačila upravičencem jamstvenega sklada 1.147.882 EUR in štipendije 84.264 EUR). Tekoči transferi za subvencije zasebnim podjetjem in zasebnikom znašajo 25.025.923 EUR (od tega 9.472.118 EUR za zaposlovanje invalidnih oseb v podjetjih, 15.189.212 EUR za vzpodbude upravičencem za preseganje predpisane kvote invalidov in 364.593 EUR za sofinanciranje podpornih zaposlitev).

I. Investicijski odhodki: **292.811 EUR**

Investicijski odhodki so odhodki za nabavo opredmetenih in neopredmetenih osnovnih sredstev v letu 2018. Investicijski odhodki za nakup in nadgradnjo programske opreme znašajo 208.742 EUR. Odhodki za nakup opreme v vrednosti 65.224 EUR so bili namenjeni za dokup pisarniškega pohištva in pisarniške opreme ter računalnikov, strežnikov, tiskalnikov in druge računalniške opreme. Za nakup druge opreme je bilo namenjenih 18.845 EUR. Večji del odhodkov je tudi v letu 2018 nastal zaradi dokončne ureditve skupnih poslovnih prostorov na enotni lokaciji.

III. Presežek prihodkov nad odhodki:

4.666.658 EUR

Preglednica 53: Realizacija prihodkov in odhodkov za delovanje po programih z rezultati poslovanja v letu 2018 v EUR

| POSTAVKA | PRIHODKI | ODHODKI | PRESEŽEK PRIHODKOV NAD ODHODKI | PRESEŽEK ODHODKOV NAD PRIHODKI |
|--|----------------------|----------------------|--------------------------------------|--------------------------------------|
| SKUPAJ DELOVANJE | 4.158.263,31 | 4.186.712,23 | | 28.448,92 |
| DEJAVNOST ŠTIPENDIJE | | 84.264,21 | | 84.264,21 |
| DEJAVNOST INVALIDI | 29.291.983,51 | 25.025.922,64 | 4.266.060,87 | - |
| DEJAVNOST NADOMESTILA PREŽIVNIN | 2.589.332,29 | 3.073.184,62 | | 483.852,33 |
| DEJAVNOST PRAVICE DELAVCEV – INSOLVENTNI POSTOPKI | 2.145.045,42 | 1.147.882,20 | 997.163,22 | |
| SKUPAJ | 38.184.624,53 | 33.517.965,90 | 5.263.224,09 | 596.565,46 |
| PRESEŽEK PRIHODKOV NAD ODHODKI | | | 4.666.658,63 | |

Sklad je poslovno leto 2018 končal s presežkom prihodkov nad odhodki v vrednosti 4.666.658,63 EUR, in sicer:

- dejavnost štipendije presežek odhodkov nad prihodki v vrednosti 28.448,92 EUR zaradi prevzetih obveznosti za izplačila štipendij iz osmih razpisov preteklih let, katerih vir financiranja so koncesije študentskih servisov, ki jih je sklad prejemal do uvedbe ZUJF. Sklad je do uvedbe ZUJF sredstva za izplačila štipendij po razpisih zadržal na svojem računu in jih v tekočem letu porabljal za poravnavo obveznosti za izplačila štipendij;
- invalidski sklad presežek prihodkov nad odhodki v vrednosti 4.266.060,87 EUR iz naslova tekoče izterjave;
- preživninski sklad presežek odhodkov nad prihodki v vrednosti 483.852,33 EUR zaradi višjih izplačil nadomestil preživnine upravičencem preživninskega sklada od vračil dolžnikov preživninskega sklada; sklad je za izplačila porabil sredstva iz naslova presežka prihodkov nad odhodki iz preteklih let;
- jamstveni sklad presežek prihodkov nad odhodki v vrednosti 997.163,22 EUR zaradi višjih prihodkov subrogacij, kot je bilo realiziranih izplačil nadomestila plač;
- delovanje sklada presežek odhodkov nad prihodki v vrednosti 28.448,92 EUR je sklad likvidnostno pokrnil s presežkom prihodkov nad odhodki iz preteklih let iz sredstev na računu sklada.

3.2.5 Izkaz računa finančnih terjatev in naložb

Preglednica 54: Izkaz računa finančnih terjatev in naložb od 1. 1. 2018 do 31. 12. 2018 v EUR

| NAZIV KONTA | ZNESEK – tekoče leto | ZNESEK – predhodno leto |
|--|----------------------|-------------------------|
| 2 | 4 | 5 |
| IV. PREJETA VRAČILA DANIH POSOJIL IN PRODAJA KAPITALSKIH DELEŽEV | 0 | 0 |
| PREJETA VRAČILA DANIH POSOJIL | 0 | 0 |
| Prejeta vračila danih posojil od posameznikov in zasebnikov | 0 | 0 |
| Prejeta vračila danih posojil od javnih skladov | 0 | 0 |
| Prejeta vračila danih posojil od javnih podjetij in družb, ki so v lasti države ali občin | 0 | 0 |
| Prejeta vračila danih posojil od finančnih institucij | 0 | 0 |
| Prejeta vračila danih posojil od zasebnih podjetij | 0 | 0 |
| Prejeta vračila danih posojil od občin | 0 | 0 |
| Prejeta vračila danih posojil – iz tujine | 0 | 0 |
| Prejeta vračila danih posojil – državnemu proračunu | 0 | 0 |
| Prejeta vračila danih posojil od javnih agencij | 0 | 0 |
| Prejeta vračila plačanih poroštev | 0 | 0 |
| PRODAJA KAPITALSKIH DELEŽEV | 0 | 0 |
| Sredstva, pridobljena s prodajo kapital. deležev v javnih podjetjih in družbah, ki so v lasti države ali občin | 0 | 0 |
| Sredstva, pridobljena s prodajo kapitalskih deležev v finančnih institucijah | 0 | 0 |
| Sredstva, pridobljena s prodajo kapitalskih deležev v zasebnih podjetjih | 0 | 0 |
| Sredstva, pridobljena s prodajo drugih kapitalskih deležev | 0 | 0 |
| KUPNINE IZ NASLOVA PRIVATIZACIJE | 0 | 0 |
| PREJETA VRAČILA DANIH POSOJIL SUBJEKTOM, VKLJUČENIM V ENOTNO UPRAVLJANJE SREDSTEV SISTEMA EZR | 0 | 0 |
| V. DANA POSOJILA IN POVEČANJE KAPITALSKIH DELEŽEV | 0 | 0 |
| DANA POSOJILA | 0 | 0 |
| Dana posojila posameznikom in zasebnikom | 0 | 0 |
| Dana posojila javnim skladom | 0 | 0 |
| Dana posojila javnim podjetjem in družbam, ki so v lasti države ali občin | 0 | 0 |
| Dana posojila finančnim institucijam | 0 | 0 |
| Dana posojila zasebnim podjetjem | 0 | 0 |
| Dana posojila občinam | 0 | 0 |
| Dana posojila v tujino | 0 | 0 |
| Dana posojila državnemu proračunu | 0 | 0 |
| Dana posojila javnim agencijam | 0 | 0 |
| Plačila zapadlih poroštev | 0 | 0 |
| POVEČANJE KAPITALSKIH DELEŽEV IN NALOŽB | 0 | 0 |
| Povečanje kapital. deležev v javnih podjetjih in družbah, ki so v lasti države ali občin | 0 | 0 |
| Povečanje kapitalskih deležev v finančnih institucijah | 0 | 0 |
| Povečanje kapitalskih deležev v zasebnih podjetjih | 0 | 0 |
| Skupna vlaganja (joint ventures) | 0 | 0 |
| Povečanje kapitalskih deležev v tujino | 0 | 0 |
| Povečanje drugih finančnih naložb | 0 | 0 |
| PORABA SREDSTEV KUPNIN IZ NASLOVA PRIVATIZACIJE | 0 | 0 |
| Dana posojila iz sredstev kupnin | 0 | 0 |
| Sredstva kupnin, razporejena v javne sklade in agencije | 0 | 0 |
| Povečanje kapitalskih deležev države iz sredstev kupnin | 0 | 0 |
| POVEČANJE NAMEN. PREMOŽ. V JAV. SKLADIH IN DRUG. PRAV. OSEB. JAV. PRAVA, KI IMAJO PREMOŽENJE V SVOJI LASTI | 0 | 0 |
| Povečanje namenskega premoženja v javnih skladih | 0 | 0 |
| Povečanje premoženja v drugih pravnih osebah javnega prava, ki je v njihovi lasti | 0 | 0 |
| VI/1 PREJETA MINUS DANA POSOJILA IN SPREMEMBA KAPITALSKIH DELEŽEV | 0 | 0 |
| VI/2 DANA MINUS PREJETA POSOJILA IN SPREMEMBA KAPITALSKIH DELEŽEV | 0 | 0 |

3.2.6 Izkaz računa financiranja

Preglednica 55: Izkaz računa financiranja od 1. 1. 2018 do 31. 12. 2018 v EUR

| NAZIV KONTA | ZNESEK – tekoče leto | ZNESEK – predhodno leto |
|---|----------------------|-------------------------|
| VII. ZADOLŽEVANJE | 0 | 0 |
| DOMAČE ZADOLŽEVANJE | 0 | 0 |
| Najeti krediti pri Banki Slovenije | 0 | 0 |
| Najeti krediti pri poslovnih bankah | 0 | 0 |
| Najeti krediti pri drugih finančnih institucijah | 0 | 0 |
| Najeti krediti pri drugih domačih kreditodajalcih | 0 | 0 |
| Sredstva, pridobljena z izdajo vrednostnih papirjev na domačem trgu | 0 | 0 |
| ZADOLŽEVANJE V TUJINI | 0 | 0 |
| Najeti krediti pri mednarodnih finančnih institucijah | 0 | 0 |
| Najeti krediti pri tujih vladah | 0 | 0 |
| Najeti krediti pri tujih poslovnih bankah in finančnih institucijah | 0 | 0 |
| Najeti krediti pri drugih tujih kreditodajalcih | 0 | 0 |
| Sredstva, pridobljena z izdajo vrednostnih papirjev v tujini | 0 | 0 |
| VIII. ODPLAČILA DOLGA | 0 | 0 |
| ODPLAČILA DOMAČEGA DOLGA | 0 | 0 |
| Odplačila kreditov Banki Slovenije | 0 | 0 |
| Odplačila kreditov poslovnim bankam | 0 | 0 |
| Odplačila kreditov drugim finančnim institucijam | 0 | 0 |
| Odplačila kreditov drugim domačim kreditodajalcem | 0 | 0 |
| Odplačila glavnice vrednostnih papirjev izdanih na domačem trgu | 0 | 0 |
| ODPLAČILO DOLGA V TUJINO | 0 | 0 |
| Odplačila dolga mednarodnim finančnim institucijam | 0 | 0 |
| Odplačila dolga tujim vladam | 0 | 0 |
| Odplačila dolga tujim poslovnim bankam in finančnim institucijam | 0 | 0 |
| Odplačila dolga drugim tujim kreditodajalcem | 0 | 0 |
| Odplačila glavnice vrednostnih papirjev izdanih na tujih trgih | 0 | 0 |
| IX/1 NETO ZADOLŽEVANJE | 0 | 0 |
| IX/2 NETO ODPLAČILO DOLGA | 0 | 0 |
| X/1 POVEČANJE SREDSTEV NA RAČUNIH | 4.666.658 | 3.207.787 |
| X/2 ZMANJŠANJE SREDSTEV NA RAČUNIH | 0 | 0 |

3.2.7 Druge informacije

3.2.7.1 Razčlenitev realizacije

Preglednica 56: Razčlenitev realizacije v letu 2018 po posameznih kategorijah v primerjavi z realizacijo v letu 2017 v EUR

| Konto | Opis | Realizacija leta 2018 | Realizacija leta 2017 | Realizacija leta 2018/realizacija leta 2017 |
|------------|---|-----------------------|-----------------------|---|
| 710 711 | Nedavčni prihodki (prejete obresti, prihodki od Education USA in drugi prihodki) | 70.880 | 68.871 | 103 |
| 713 714 | Drugi nedavčni prihodki | 34.034.326 | 30.618.317 | 111 |
| 740 | Sredstva iz proračuna RS – za tekoče odhodke in investicije ter sredstva za projektne pisarne za izvajanje programov ESS – OP 2014–2020 | 2.613.872 | 2.430.539 | 108 |
| 741 | Prejeta sredstva iz državnega proračuna in sredstva proračuna EU | 1.465.546 | 961.494. | 152 |
| A. | PRIHODKI | 38.184.624 | 34.079.221 | 112 |
| 40 | Tekoči odhodki | 3.893.901 | 3.375.021 | 115 |
| 400 401 | Plače in drugi prejemki zaposlenih skupaj s prispevki in davki | 2.630.456 | 2.226.665 | 118 |
| 4020 4021 | Pisarniški material, oglaševanje, računovodske in revizijske storitve, reprezentanca ter drugi splošni material in storitve | 175.743 | 194.265 | 90 |
| 4022 | Energija, voda, komunalne storitve in komunikacije | 103.048 | 98.394 | 105 |
| 4023 | Prevozni stroški in storitve | 5.548 | 1.578 | 352 |
| 4024 | Izdatki za službena potovanja | 4.157 | 5.595 | 74 |
| 4025 | Tekoče vzdrževanje objektov in komunikacijske opreme ter zavarovanja | 334.167 | 194.286 | 172 |
| 4026 | Najemnine in zakupnine | 239.574 | 274.485 | 87 |
| 4029 | Drugi operativni odhodki (stroški izobraževanja, študentskega dela, sejnin, izvedbe programa dela, odvetniških storitev, članarin, plačilnega prometa in drugih operativnih odhodkov) | 400.669 | 379.654 | 106 |
| 4034 | Plačila domačih obresti | 539 | 99 | 544 |
| 42 | Investicijski odhodki (oprema in nematerialne naložbe) | 292.811 | 302.369 | 97 |
| 41 | Tekoči transferi | 29.331.254 | 27.194.044 | 108 |
| B. | ODHODKI | 33.517.966 | 30.871.434 | 109 |
| C. | PRESEŽEK PRIHODKOV NAD ODHODKI | 4.666.658 | 3.207.787 | 145 |

3.2.7.2 Pojasnila k realizaciji v letu 2018 po posameznih kategorijah v primerjavi z letom 2017

Prihodki

Leta 2018 je sklad realiziral prihodke v vrednosti 38.184.624 EUR, kar je za 12 odstotkov več kot leta 2017. Najvišja postavka prihodkov so drugi nedavčni prihodki v vrednosti 34.034.326 EUR, ki zajemajo prihodke prispevkov za spodbujanje zaposlovanja invalidov, vračilo nagrad, zamudne obresti na invalidskem skladu, subrogacije na jamstvenem skladu in vračila dolžnikov na preživninskem skladu. Višji so tudi prihodki iz državnega proračuna za 8 odstotkov in sredstev proračuna EU za programe ESS za 52 odstotkov.

Odhodki

Leta 2018 je sklad realiziral odhodke v vrednosti 33.517.966 EUR, kar je za 9 odstotkov več kot leta 2017. Tekoči odhodki so bili realizirani v skupni vrednosti 3.893.901 EUR, kar je 15 odstotkov več kot leta 2017.

Stroški plač in drugih prejemkov zaposlenim, skupaj s prispevki in davki, so se glede na predhodno leto zvišali za 18 odstotkov. Razloga sta več zaposlenih, povprečno je bilo leta 2018 zaposlenih 98¹ javnih uslužbencev, v primerjavi z letom 2017, ko je bilo 88 zaposlenih javnih uslužbencev, in napredovanja javnih uslužbencev.

Od ostalih tekočih stroškov so se najbolj povečali stroški za vzdrževanja računalniške in programske opreme ter drugi operativni odhodki (odvetniške storitve, študentsko delo, izobraževanje), medtem ko so bili stroški najemnin in pisarniškega materiala ter računovodskih, revizorskih in drugih storitev nižji.

Investicijski odhodki za nabavo novih osnovnih sredstev so bili realizirani v vrednosti 292.811 EUR in so bili za 3 odstotke nižji kot v predhodnem letu. Sklad je, skladno s finančnim načrtom za leto 2018, nabavil računalniško in pisarniško opremo tudi zaradi dokončanja selitve sklada v skupne poslovne prostore.

Tekoči transferi so realizirani v skupni vrednosti 29.331.254 EUR in so se glede na leto 2017 povečali za 8 odstotkov.

¹ Dejansko število zaposlenih ob upoštevanju dejstva, da niso vsi zaposleni za polni delovni čas.

Preglednica 57: Razčlenitev realizacije leta 2018 po posameznih kategorijah v primerjavi s finančnim načrtom za leto 2018 v EUR

| Konto | Opis | Finančni načrt 2018 | Realizacija 2018 | Realizacija 2018/fin. načrt 2018 |
|---------------|---|---------------------|-------------------|----------------------------------|
| 710, 711 | Nedavčni prihodki (prejete obresti, prihodki od Education USA in drugi prihodki) | 68.000 | 70.880 | 104 |
| 714 | Drugi nedavčni prihodki | 31.424.000 | 34.034.326 | 108 |
| 740 | Sredstva iz proračuna RS – za tekoče odhodke in investicije ter sredstva za projektne pisarne za izvajanje programov ESS – OP 2014–2020 | 3.148.716 | 2.613.872 | 83 |
| 741 | Prejeta sredstva iz državnega proračuna in sredstev proračuna EU za izvajanje dejavnosti | 1.513.272 | 1.465.546 | 97 |
| A. | PRIHODKI | 36.153.988 | 38.184.624 | 106 |
| 40 | Tekoči odhodki | 4.422.284 | 3.893.901 | 88 |
| 4000 4010 | Plače in drugi prejemki zaposlenih skupaj s prispevki in davki | 2.812.176 | 2.630.456 | 94 |
| 4020, 4021 | Pisarniški material, oglaševanje, računovodske in revizijske storitve, reprezentanca ter drugi splošni material in storitve | 110.100 | 175.743 | 160 |
| 4022 | Energija, voda, komunalne storitve in komunikacije | 85.200 | 103.048 | 121 |
| 4023 | Prevozni stroški in storitve | 3.000 | 5.548 | 185 |
| 4024 | Izdatki za službena potovanja | 28.306 | 4.157 | 15 |
| 4025 | Tekoče vzdrževanje objektov in komunikacijske opreme ter zavarovanja | 190.160 | 334.167 | 176 |
| 4026 | Najemnine in zakupnine | 263.783 | 239.574 | 91 |
| 4029 | Drugi operativni odhodki (stroški izobraževanja, študentskega dela, sejnin, izvedbe programa dela, odvetniških storitev, članarin, plačilnega prometa, drugih operativnih odhodkov) | 925.559 | 400.669 | 43 |
| 4034 | Plačila domačih obresti | 0 | 539 | |
| 42 | Investicijski odhodki (oprema in nematerialne naložbe) | 311.704 | 292.811 | 94 |
| 41 | Tekoči transferi (IS, JS,PS in štipendije iz koncesij) | 31.420.000 | 29.331.254 | 93 |
| | ODHODKI | 36.153.988 | 33.517.966 | 93 |
| C. | PRESEŽEK PRIHODKOV NAD ODHODKI | 0 | 4.666.658 | |
| 999 | Izplačila štipendij | 40.814.125 | 39.724.252 | 97 |

* izplačane štipendije in druge oblike sofinanciranja izobraževanja, ki imajo vir financiranja v proračunu RS in se vodijo na kontih 24. V Bilanci stanja so prikazani v za bilančni evidenci.

Pojasnila k razčlenitvi realizacije v letu 2018 po posameznih kategorijah v primerjavi s finančnim načrtom v letu 2018

V tabeli Razčlenitev realizacije v letu 2018 po posameznih kategorijah v primerjavi s finančnim načrtom iz leta 2018 prikazujemo vire sredstev, s katerimi je sklad leta 2018 razpolagal, in njihovo porabo. Prihodki so bili realizirani v vrednosti 6 % več od načrtovanih, odhodki pa 7 % manj od načrtovanih. Sklad je leto 2018 končal s presežkom prihodkov nad odhodki v skupni vrednosti 4.666.658 EUR.

Presežek prihodkov nad odhodki se izkazuje na podračunu invalidskega sklada v vrednosti 4.266.061 EUR in na podračunu jamstvenega sklada v vrednosti 997.163 EUR. Skladno z zakonodajo ostajata oba presežka prihodkov nad odhodki nerazporejena in bosta porabljena za izvajanje dejavnosti v prihodnje.

Presežek odhodkov nad prihodki na podračunu preživninskega sklada v vrednosti 483.852 EUR, na podračunu študentskega sklada v vrednosti 84.264 EUR ter na podračunu za delovanje sklada v vrednosti 28.449 EUR se je po posameznem podračunu v letu 2018 pokrila s presežkom prihodkov nad odhodki za posamezno dejavnost iz preteklih let.

Skladnost naložb prostega namenskega premoženja s 26., 27. in 28. členom ZJS-1

Namensko premoženje sklada po stanju na dan 31. 12. 2018 znaša 53.103.827 EUR.

Zakon o javnih skladih v 26. in 27. členu opredeljuje, da lahko sklad prosto namensko premoženje (to je tisti del namenskega premoženja, ki v določenem obdobju ni potreben za zagotavljanje namena, zaradi katerega je bil sklad ustanovljen) nalaga pri upravljalcu sredstev enotnega zakladniškega računa brez omejitev oziroma pri drugih upravljalcih premoženja samo v določene oblike finančnih instrumentov z omejitvami.

Sklad je imel na dan 31. 12. 2018 plasirana naslednja sredstva:

- | | |
|---|----------------|
| – kratkoročni depozit pri državni zakladnici | 48.543.647 EUR |
| – dolgoročni depoziti pri Deželni banki Slovenije | 242.775 EUR |

ZJS-1 predpisuje, da ima lahko javni sklad naloženo prosto namensko premoženje pri poslovnih bankah največ v višini 40 % namenskega premoženja, pri čemer je pri posamezni banki naloženih največ 10 % sredstev.

Dolgoročni depoziti pri Deželni banki Slovenije na dan 31. 12. 2018 v vrednosti 242.775 EUR ne presegajo kriterije po ZJS-1.

Ker pa je namen depozita zagotavljanje vira sredstev za kreditiranje študija, kar je del dejavnosti sklada, v tem primeru ne gre za naložbe prostega namenskega premoženja, kot je to opredeljeno v 26. in 28. členu ZJS-1.

Sklad je v preteklih letih depozite pri Deželni banki Slovenije vezal namensko za kreditiranje študija, ki ga je do leta 2010 razpisoval enkrat letno v skladu s sprejetim poslovnim načrtom in sta ga predhodno potrdila Nadzorni svet in Vlada RS. Z dodelitvijo kreditov kandidatom, katerih vloge je sprejemal sklad in jih posredoval banki v dokončno potrditev, so depoziti sklada pomenili vir, na podlagi katerega je banka samostojno podelila kredite v skladu z bančno zakonodajo.

Do leta 2010 je sklad objavil pet razpisov za kreditiranje študija. Začetni depozit je sklad vezal na banki za dobo veljavnosti razpisa – eno leto. Po zaključku razpisa je banka izračunala vrednost podeljenih sredstev in za ugotovljeno vrednost sklenila s skladom pogodbo o vezavi sredstev za nadaljnjih 13 mesecev pod začetnimi pogoji. Obrestna mera tako za depozite kot podeljene kredite je fiksna in se ne spreminja.

V letu 2019 se bo stanje depozitov še naprej zmanjševalo na račun odplačil kreditov posojiljemalcev. Ker sklad od šolskega leta 2010/2011 ni več objavil nobenega novega razpisa za kreditiranje študija, se bo stanje depozitov pri Deželni banki zmanjševalo tudi v prihodnjih letih.

Skladnost obveznosti z 29. in 37. členom ZJS-1

Zakon opredeljuje, da se sme sklad zadolževati samo zaradi zagotavljanja sredstev za doseganje namena, zaradi katerega je bil ustanovljen in se ne sme zadolževati zaradi zagotavljanja sredstev za delo.

Skupni obseg zadolženosti ne sme presegati nobene od naslednjih omejitev:

- 10 % vrednosti namenskega premoženja,
- skupnih prihodkov namenskega premoženja v posameznem poslovnem letu.

Zgoraj navedeno pa ne velja za posojila in druge oblike zadolževanja po posebnih zakonih in odločitvi ustanovitelja, vendar skupni obseg ne sme presegati vrednosti namenskega premoženja.

Sklad v letu 2018 ni dajal poroštEV, ni najemal kreditov oziroma se kakorkoli zadolževal in zato ni oblikoval rezervacij za kritje izgub zaradi zagotavljanja sredstev za delovanje javnega sklada za namen, za katerega je ustanovljen.

Dogodki po datumu bilance stanja

Javni sklad ni evidentiral dogodkov po datumu izdelave bilance stanja, ki bi bistveno vplivali na poslovanje v letu 2018.

4 POTRDITEV DIREKTORICE

Direktorica Javnega štipendijskega, razvojnega, invalidskega in preživninskega sklada RS s svojim podpisom potrjuje računovodsko in poslovno poročilo za leto 2018.



Irena Kuntarič Hribar,
direktorica

5 POROČILO REVIZORJA

POROČILO NEODVISNEGA REVIZORJA

Ustanovitelju

Javnega štipendijskega, razvojnega, invalidskega in preživninskega sklada RS

Poročilo o računovodskih izkazih

Mnenje

Revidirali smo računovodske izkaze **Javnega štipendijskega, razvojnega, invalidskega in preživninskega sklada RS**, ki vključujejo bilanco stanja na dan 31. decembra 2018 ter in izkaz prihodkov in odhodkov drugih uporabnikov za tedaj končano leto ter povzetek bistvenih računovodskih usmeritev in druge pojasnjevalne informacije.

Po našem mnenju priloženi računovodski izkazi v vseh pomembnih pogledih pošteno predstavljajo finančni položaj **Javnega štipendijskega, razvojnega, invalidskega in preživninskega sklada RS** na dan 31. decembra 2018 ter njegov poslovni izid za tedaj končano leto v skladu z Zakonom o računovodstvu in z njim povezanimi podzakonskimi predpisi ter Zakonom o javnih skladih.

Podlaga za mnenje

Revizijo smo opravili v skladu z mednarodnimi standardi revidiranja (MSR). Naše odgovornosti na podlagi teh pravil so opisane v tem poročilu v odstavku Revizorjeva odgovornost za revizijo računovodskih izkazov. V skladu s Kodeksom etike za računovodske strokovnjake, ki ga je izdal Odbor za mednarodne standarde etike za računovodske strokovnjake (Kodeks IESBA) ter etičnimi zahtevami, ki se nanašajo na revizijo računovodskih izkazov v Sloveniji, potrjujemo svojo neodvisnost od javnega sklada in, da smo izpolnili vse druge etične zahteve v skladu s temi zahtevami in Kodeksom IESBA.

Verjamemo, da so pridobljeni revizijski dokazi zadostni in ustrezni kot osnova za naše revizijsko mnenje.

Druge informacije

Za druge informacije je odgovorno poslovodstvo. Druge informacije obsegajo poslovno poročilo, ki je sestavni del letnega poročila **Javnega štipendijskega, razvojnega, invalidskega in preživninskega sklada RS**, vendar ne vključujejo računovodskih izkazov in našega revizorjevega poročila o njih.

Naše mnenje o računovodskih izkazih se ne nanaša na druge informacije in o njih ne izražamo nobene oblike zagotovila.

V povezavi z opravljeno revizijo računovodskih izkazov je naša odgovornost prebrati druge informacije in pri tem presoditi ali so druge informacije pomembno neskladne z računovodskimi izkazi, zakonskimi zahtevami ali našim poznavanjem, pridobljenim pri revidiranju, ali se kako drugače kažejo kot pomembno napačne. Če na podlagi opravljenega dela zaključimo, da obstaja pomembna napačna navedba drugih informacij, moramo o takih okoliščinah poročati. V zvezi s tem na podlagi opisanih postopkov poročamo, da:

- so druge informacije v vseh pomembnih pogledih usklajene z revidiranimi računovodskimi izkazi;
- so druge informacije pripravljene v skladu z veljavnimi zakoni in predpisi; ter
- na podlagi poznavanja in razumevanja javnega sklada in njegovega okolja, ki smo ga pridobil med revizijo, v zvezi z drugimi informacijami nismo ugotovili bistveno napačnih navedb.

GM REVIZIJA PLUS, d.o.o., Ulica Gradnikove brigade 4, 1000 Ljubljana, Slovenija

Davčna številka – SI29769582; Matična številka – 7140304.
Osnovni kapital 7.500,00 EUR;

Družba je vpisana v Register revizijskih družb pri Slovenskem inštitutu za revizijo pod številko RD-A-103/16.
Pooblaščen revizor - Luka Vremec – registrska številka pri Slovenskem inštitutu za revizijo - P-00235.

Odgovornost posloводства in pristojnih za upravljanje za računovodske izkaze

Posloводство je odgovorno za pripravo in pošteno predstavitev teh računovodskih izkazov v skladu z Zakonom o računovodstvu in z njim povezanimi podzakonskimi predpisi, Zakonom o javnih skladih in za tako notranje kontroliranje, kot je v skladu z odločitvijo posloводства potrebno, da omogoči pripravo računovodskih izkazov, ki ne vsebujejo pomembno napačne navedbe zaradi prevare ali napake.

Posloводство je pri pripravi računovodskih izkazov sklada odgovorno za oceno njegove sposobnosti, da nadaljuje kot delujoče podjetje, razkritje zadev, povezanih z delujočim podjetjem in uporabo predpostavke delujočega podjetja kot podlago za računovodenja, razen če namerava posloводство podjetje likvidirati ali zaustaviti poslovanje, ali če nima druge možnosti, kot da napravi eno ali drugo.

Nadzorni svet je odgovoren za nadzor nad pripravo računovodskih izkazov, ustanovitelj pa za potrditev revidiranega letnega poročila.

Revizorjeva odgovornost za revizijo računovodskih izkazov

Naši cilji so pridobiti sprejemljivo zagotovilo o tem ali so računovodski izkazi kot celota brez pomembno napačne navedbe zaradi prevare ali napake, in izdati revizorjevo poročilo, ki vključuje naše mnenje. Sprejemljivo zagotovilo je visoka stopnja zagotovila, vendar ni jamstvo, da bo revizija, opravljena v skladu s pravili revidiranja, vedno odkrila pomembno napačno navedbo, če ta obstaja. Napačne navedbe, lahko izhajajo iz prevare ali napake, ter se smatrajo za pomembne, če je upravičeno pričakovati, da posamič ali skupaj, vplivajo na gospodarske odločitve uporabnikov, sprejete na podlagi teh računovodskih izkazov.

Med izvajanjem revidiranja v skladu s pravili revidiranja uporabljamo strokovno presojo in ohranjamo poklicno nezaupljivost. Prav tako:

- prepoznamo in ocenimo tveganja pomembno napačne navedbe v računovodskih izkazih, bodisi zaradi napake ali prevare, oblikujemo in izvajamo revizijske postopke kot odzive na ocenjena tveganja ter pridobivamo zadosten in ustrezne revizijske dokaze, ki zagotavljajo podlago za naše mnenje. Tveganje, da ne bomo odkrili napačne navedbe, ki izvira iz prevare, je višje od tistega, povezanega z napako, saj prevara lahko vključuje skrivne dogovore, ponarejanje, namerno opustitev, napačno razlago ali izogibanje notranjih kontrol;
- pridobimo razumevanje notranjih kontrol, pomembnih za revizijo z namenom oblikovanja revizijskih postopkov, ki so okoliščinam primerni, vendar ne z namenom izraziti mnenje o učinkovitosti notranjih kontrol v javnem skladu;
- presodimo ustreznost uporabljenih računovodskih usmeritev in sprejemljivost računovodskih ocen ter z njimi povezanih razkritij posloводства;
- na podlagi pridobljenih revizijskih dokazov o obstoju pomembne negotovosti glede dogodkov ali okoliščin, ki zbujejo dvom v sposobnost organizacije, da nadaljuje kot delujoče podjetje, sprejmemo sklep o ustreznosti poslovske uporabe predpostavke delujočega podjetja, kot podlage računovodenja. Če sprejmemo sklep o obstoju pomembne negotovosti, smo dolžni v revizorjevem poročilu opozoriti na ustrezna razkritja v računovodskih izkazih ali, če so taka razkritja neustrezna, prilagoditi mnenje. Revizorjevi sklepi temeljijo na revizijskih dokazih pridobljenih do datuma izdaje revizorjevega poročila. Vendar kasnejši dogodki ali okoliščine lahko povzročijo prenehanje organizacije kot delujočega podjetja;
- ovrednotimo splošno predstavitev, strukturo, vsebino računovodskih izkazov vključno z razkritji, in ali računovodski izkazi predstavljajo zadevne posle in dogodke na način, da je dosežena poštena predstavitev.

Pristojne za upravljanje med drugim obveščamo načrtovanem obsegu in času revidiranja in pomembnih revizijskih ugotovitvah vključno s pomanjkljivostmi notranjih kontrol, ki smo jih zaznali med našo revizijo.

GM REVIZIJA PLUS, d.o.o., Ulica Gradnikove brigade 4, 1000 Ljubljana, Slovenija

Davčna številka – SI29769582; Matična številka – 7140304.
Osnovni kapital 7.500,00 EUR;

Družba je vpisana v Register revizijskih družb pri Slovenskem inštitutu za revizijo pod številko RD-A-103/16.
Pooblaščen revizor - Luka Vremec – registrska številka pri Slovenskem inštitutu za revizijo - P-00235.

Poročilo o drugih zakonskih in regulativnih zahtevah

Zakon o javnih skladih v 44. členu določa, da mora letno poročilo javnega sklada pregledati pooblaščen revizor in da mora revizorjevo poročilo v posebnem dodatku obsegati tudi mnenje o skladnosti naložb premoženja s 26. in 28. členom, skladnosti prevzetih obveznosti in zadolževanja s 29. in 37. členom ter v primeru finančnega sklada tudi mnenje o oblikovanju rezervacij za kreditna tveganja skladno s 36. členom in izpolnjevanju pravil o obvladovanju kreditnih tveganj, kot je določeno v členih od 33. do 35. omenjenega zakona.

Mnenje

Po našem mnenju so naložbe premoženja javnega sklada na dan 31. december 2018 v vseh pomembnih pogledih skladne s 26. in 28. členom, prevzete obveznosti in zadolževanje skladne s 29. in 37. členom, oblikovanje rezervacij za kreditna tveganja s 36. členom in izpolnjevanje pravil o obvladovanju kreditnih tveganj s 33., 34. in 35. členom Zakona o javnih skladih.



Luka Vremec
Pooblaščen revizor / Direktor

Ljubljana, 28. februar 2019

GM revizija plus, d.o.o.

GM REVIZIJA PLUS
d.o.o.

GM REVIZIJA PLUS, d.o.o., Ulica Gradnikove brigade 4, 1000 Ljubljana, Slovenija

Davčna številka – S129769582; Matična številka – 7140304.
Osnovni kapital 7.500,00 EUR;

Družba je vpisana v Register revizijskih družb pri Slovenskem inštitutu za revizijo pod številko RD-A-103/16.
Pooblaščen revizor - Luka Vremec – registrska številka pri Slovenskem inštitutu za revizijo - P-00235.

